



# التقرير السنوي 2023





# المحتويات

|                                   |    |                                |     |
|-----------------------------------|----|--------------------------------|-----|
| أعضاء مجلس الإدارة                | 3  | تقرير مدققي الحسابات المستقلين | 33  |
| كلمة رئيس مجلس الإدارة            | 5  | بيان المركز المالي             | 39  |
| نظرة عامة عن QNB سورية وعن مجموعة | 7  | بيان الدخل                     | 41  |
| تقرير مجلس الإدارة                | 11 | بيان الدخل الشامل              | 43  |
| المؤشرات المالية الرئيسية         | 15 | بيان التغيرات في حقوق الملكية  | 45  |
| تنمية الموارد البشرية             | 19 | بيان التدفقات النقدية          | 47  |
| سياسة إدارة المخاطر               | 23 | إيضاحات متممة للبيانات المالية | 49  |
| الحوكمة                           | 25 | فروع QNB سورية                 | 141 |

# أعضاء مجلس الإدارة

---

# أعضاء مجلس الإدارة ونبذة عنهم:

## السيد إسماعيل محمد إسماعيل مندني العمادي

< المنصب: رئيس مجلس الإدارة - ممثل بنك قطر الوطني (ش.م.ع.ق).  
< المؤهلات العلمية: بكالوريوس في العلوم المالية.  
< نائب رئيس تنفيذي - الخدمات المصرفية للشركات الصغيرة والمتوسطة في بنك قطر الوطني (ش.م.ع.ق).

## السيد وليد مورييس عبد النور

< المنصب: عضو مجلس إدارة - ممثل بنك قطر الوطني (ش.م.ع.ق).  
< المؤهلات العلمية: دكتوراه في إدارة الأعمال.  
< المدير المفوض لمصرف المنصور للاستثمار - العراق.

## السيدة رغد جرجي معصب

< المنصب: نائب رئيس مجلس الإدارة - ممثل مصرف التوفير - سورية  
< المؤهلات العلمية: ماجستير في إدارة المصارف والتمويل.  
< مدير عام مصرف التوفير - سورية.

## السيد جعفر محمد السكاف

< المنصب: عضو مجلس إدارة - ممثل المؤسسة العامة للتأمينات الاجتماعية  
< المؤهلات العلمية: بكالوريوس في الحقوق  
< مدير عام المؤسسة العامة للتأمينات الاجتماعية - سورية

## السيد يوسف علي يوسف الدرويش

< المنصب: عضو مجلس إدارة - ممثل بنك قطر الوطني (ش.م.ع.ق).  
< المؤهلات العلمية: بكالوريوس في إدارة الأعمال / التسويق والعلاقات العامة.  
< نائب رئيس تنفيذي أول - الشؤون الإدارية والخدمات العامة للمجموعة في بنك قطر الوطني (ش.م.ع.ق).

## السيد مرهف رامي نزهه

< المنصب: عضو مجلس إدارة - ممثل نفسه.  
< المؤهلات العلمية: بكالوريوس في الأدب الفرنسي.  
< مؤسس، نائب رئيس مجلس المديرين في شركة نزها اللوجستية المحدودة المسؤولة.

## السيد سالم عنزان النعيمى

< المنصب: عضو مجلس إدارة - ممثل بنك قطر الوطني (ش.م.ع.ق).  
< المؤهلات العلمية: بكالوريوس في إدارة الأعمال.  
< نائب رئيس تنفيذي - العلاقات العامة في بنك قطر الوطني (ش.م.ع.ق).

## السيد زيد طلال الخوري

< المنصب: عضو مجلس إدارة - ممثل نفسه.  
< المؤهلات العلمية: بكالوريوس في الطب البشري.  
< مدير عام شركة خوري وفرح للآلات والمعدات التكنولوجية.

## السيد عيسى ميثيل الشامي

< المنصب: عضو مجلس إدارة - ممثل نفسه.  
< المؤهلات العلمية: ماجستير في إدارة الأعمال.  
< عضو مجلس إدارة شركة ألفا كابتيل للخدمات المالية.

## السيد محمد عبد العزيز الأصمخ

< المنصب: عضو مجلس إدارة - ممثل بنك قطر الوطني (ش.م.ع.ق).  
< المؤهلات العلمية: ماجستير إدارة أعمال / إدارة المشاريع.  
< نائب رئيس تنفيذي - المشاريع الدولية والخدمات العامة في بنك قطر الوطني (ش.م.ع.ق).

## الأستاذة رشا مانو العشي

< المنصب: أمين سر مجلس الإدارة ولجانته.  
< المؤهلات العلمية: بكالوريوس في الحقوق

# أعضاء مجلس الإدارة

---

# كلمة رئيس مجلس الإدارة

كما ارتفع مبلغ إجمالي الموجودات في نهاية عام 2023 ليصل إلى 2,959 مليار ليرة سورية، مقارنة بـ 714.6 مليار ليرة سورية في بداية العام وبنسبة نمو 314%، ونمت ودائع العملاء بنسبة 291% لتصل إلى 554.5 مليار ليرة سورية في نهاية العام، في حين نمت صافي محفظة التسهيلات الائتمانية بنسبة 168% لتصل إلى 123.3 مليار ليرة سورية.

إضافة لما سبق، فقد استمر البنك في الحفاظ على قوة قاعدة رأس المال، حيث بلغت نسبة كفاية رأس المال 241.9% وهي الأعلى في القطاع المصرفي، كما يحتفظ البنك بنسب سيولة عالية سواء بالليرات السورية أو بالعملة الأجنبية.

## حضرات السادة المساهمين:

نؤمن إيماناً راسخاً بأن الحوكمة السليمة والإدارة الحكيمة للمخاطر والتحسين المستمر المدعوم بالابتكار التكنولوجي هي أمور أساسية لنموننا على المدى الطويل.

ويضمن إطار الحوكمة أن دورنا في مجلس الإدارة لا يقتصر على متابعة التقدم الذي يحرزه البنك فحسب، بل يشمل أيضاً حماية أعمال ومصالح العملاء والمساهمين، وقد عملنا بجد لتعزيز وترسيخ ثقافة إدارة المخاطر وتحسين عملية الإشراف والرقابة، مع المحافظة على سرعة وجودة عملية اتخاذ القرارات. إن رغبتنا المدروسة بعناية في تحمل المخاطر تسمح لنا بالاستفادة من الفرص الجديدة للنمو وتحقيق التوازن بين المخاطر والعوائد.

ومن هذا المنطلق، تركز استراتيجيتنا على جوهر أعمالنا كبنك للخدمات المصرفية المتكاملة، مع تقديم أفضل الخدمات لعملائنا، وتم اعتماد خطة مدروسة لعام 2024 تتمتع بالمرونة لمواجهة التحديات المحتملة، وتتمثل أهداف عام 2024 بما يلي:

- < العمل على تفعيل الخدمات الإلكترونية وتطبيق توجهات المصرف المركزي فيما يتعلق بالفاذ المالي.
- < تحسين مؤشر الكفاءة من خلال ضبط وترشيد النفقات التشغيلية.
- < زيادة معدلات صافي هامش الفائدة وتعزيز الدخل من غير الفوائد.
- < المحافظة على نمو وجودة المحفظة الائتمانية.
- < العمل على تحسين الحصة السوقية في مجال التسهيلات الائتمانية وودائع العملاء.
- < المحافظة على الموظفين المتميزين والعمل على استقطاب أفضل الكفاءات والاستمرار في تطبيق خطط تدريبية شاملة لكافة المجالات المصرفية.

وبالإضافة عن مجلس الإدارة، أود أن أعرب عن امتناننا وتقديرنا إلى مصرف سورية المركزي وهيئة الأوراق والأسواق المالية السورية على حسن إداراتهم وإجراءاتهم المتواصلة في ظل الظروف الحالية وحرصهم على زيادة مناعة القطاع المصرفي السوري.

وأوجه بجزيل الشكر للزملاء أعضاء مجلس الإدارة على دورهم الفاعل وجهودهم الدؤوبة وسعيهم لتحقيق أهداف البنك، كما أتوجه بجزيل الشكر للإدارة التنفيذية ولكافة الموظفين الذين يشكلون الركيزة الأساسية لنجاحنا، فقد كان لجهودهم وتفانيهم المستمر، دوراً رئيسياً في النجاح الذي حققناه خلال عام 2023.

وأود أن أختتم كلمتي بالتقدم بالشكر لكم مساهميننا الأعزاء وعملائنا الكرام على ثقتكم ودعمكم الدائم والمستمر.



اسماعيل محمد العمادي  
رئيس مجلس الإدارة

بسم الله الرحمن الرحيم  
السلام عليكم ورحمة الله وبركاته

## السيدات والسادة مساهمي بنك قطر الوطني - سورية الكرام:

يسرني، بالأصالة عن نفسي وبالنيابة عن الأخوة أعضاء مجلس الإدارة، أن أقدم إليكم التقرير السنوي وأبرز المنجزات التي تم تحقيقها خلال عام 2023، إضافة إلى خطة البنك المستقبلية لعام 2024.

استمرت التحديات العالمية والتوترات الجيوسياسية وأثرها على البيئة الاقتصادية العالمية، وبسبب الارتفاع المستمر في مستويات التضخم، وأصلت البنوك المركزية العالمية رفع أسعار الفائدة، وقد أدى ذلك إلى زيادة الدخل من الفوائد بالنسبة للبنوك التي تتمتع بالقدرة على إعادة تسعير محافظها الاستثمارية.

محبلاً، استمرت العقوبات الاقتصادية الجائرة على سورية، وارتفع المستوى العام للأسعار بشكل ملحوظ خلال عام 2023، وعلى الرغم من ذلك، وبفضل صلابتنا الاستراتيجية، حقق البنك أداءً قوياً وحافظ على استمرارية أعماله وأنشطته ووفائه بالتزاماته اتجاه العملاء ومختلف الأطراف ذات العلاقة.

خلال عام 2023، قام البنك برفع رأس المال عن طريق توزيع أسهم مجانية بنسبة 20% وذلك بعد موافقة الهيئة العامة للمساهمين والحصول على موافقة الجهات الوصائية والرقابية، حيث أصبح رأس المال 21.78 مليار ليرة سورية.

وحقق البنك أرباحاً صافية بعد الضرائب بلغت 55.46 مليار ليرة سورية، وذلك بعد استبعاد الأرباح غير المحققة الناتجة عن تقييم مركز القطع البنوي والبالغ 1,572 مليار ليرة سورية، ويوصي مجلس الإدارة إلى الهيئة العامة للمساهمين بتوزيع أرباح بنسبة 100% على شكل أسهم مجانية (عشرة أسهم لكل عشرة أسهم)، و برفع رأس المال بمبلغ 21.78 مليار ليرة سورية ليصبح 43.56 مليار ليرة سورية.

# نظرة عامة عن QNB سورية وعن مجموعة QNB

---



# نبذة عن QNB سورية

تأسس بنك قطر الوطني - سورية ش.م.س.ع كشركة مساهمة مغلقة سورية عامة بموجب قانون المصارف الخاصة رقم 28 لعام 2001 وبموجب القرار رقم (1435/ ل أ) تاريخ 11 تشرين الثاني 2009 وتم قيد البنك بموجب السجل التجاري تحت رقم 15961 بتاريخ 30 أيلول 2009 في سجل المصارف برقم 20.

## وصف أنشطة البنك:

القيام بكافة العمليات المصرفية استناداً للمادة 12 من قانون إنشاء المصارف رقم 28 لعام 2001 والمواد 85 - 86 وغيرها من قانون النقد الأساسي رقم 23 لعام 2002، وبخاصة قبول الودائع وتوظيفها، والقيام بجميع العمليات المالية والمصرفية وفق القوانين والأنظمة النافذة ووفقاً لأحكام النظام الأساسي، ومن هذه الأعمال:

< قبول الودائع بالعملة السورية والأجنبية لأجل مختلف.

< خصم الأوراق التجارية وإسناد الأمر، وبصورة عامة خصم جميع وثائق التسليف وإسناده.

< خصم إسناد القروض القابلة أو غير القابلة للتداول.

< تمويل العمليات التجارية ومنح القروض والسلف بجميع أنواعها بالعملة السورية والأجنبية مقابل ضمانات عينية أو شخصية وغيرها من الضمانات التي يحددها مصرف سورية المركزي.

< فتح حسابات جارية وحسابات توفير بالعملة السورية والأجنبية.

< تقديم خدمات الدفع والتحويل.

< إصدار أدوات الدفع بما في ذلك السحوبات المصرفية، وبطاقات الدفع والائتمان والشيكات السياحية وإداراتها وفق التعليمات الصادرة عن مصرف سورية المركزي.

< شراء جميع وسائل الدفع المحررة بالعملة الأجنبية وبيعها والتعامل بها في أسواق الصرف الآنية والأجلة وفقاً لأنظمة القطع النافذة.

< الاستدانة لأجل مختلفة وقبول الكفالات بأنواعها.

< شراء وبيع أسهم وسندات الشركات المساهمة المطروحة أسهمها على الاكتتاب العام، وكذلك الأوراق المالية الأخرى المسموح بتداولها في الجمهورية العربية السورية وفق الضوابط والنسب التي يحددها مصرف سورية المركزي.

وبشكل عام قيام البنك لمصلحته أو لمصلحة الغير أو بالاشتراك معه في الجمهورية العربية السورية أو في الخارج بجميع الخدمات المالية والمصرفية وعمليات الخصم والتسليف وإصدار الكفالات، وذلك وفقاً لأحكام أنظمة القطع وضمن الحدود التي يحددها مجلس النقد والتسليف في الجمهورية العربية السورية.

# نبذة عن QNB

QNB هو بنك يتمتع بتصنيفات عالية وتواجد دولي كبير، ويخدم أكثر من 30 مليون عميل عبر شبكته.

## استراتيجية مجموعة QNB

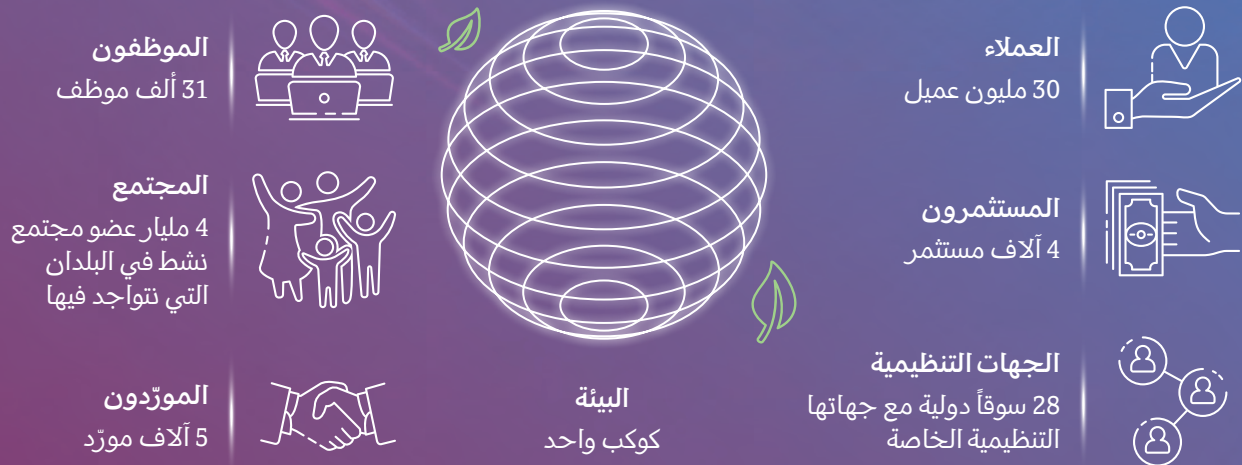
إن هدفنا المتمثل في تعزيز الازدهار والنمو المستدام في الأسواق التي نعمل فيها يوجه رؤيتنا للحفاظ على مركزنا الأول في منطقة الشرق الأوسط وإفريقيا.



## تصنيفاتنا العالية

|                     |      |                           |       |  |
|---------------------|------|---------------------------|-------|--|
| كايتال إنتليجانس    | فيتش | ستاندرد أند بورز          | موديز | تصنيفات ائتمانية<br>طويلة الأجل                  |
| AA                  | A    | A+                        | Aa3   |  |
| Sustainalytics      |      | S&P Global ESG score      | MSCI  | تصنيفات الحوكمة البيئية<br>والاجتماعية والمؤسسية |
| 23.6 (مخاطر متوسطة) |      | 50 (القطاع المئوي الـ 85) | A     |  |

## أصحاب المصلحة



# تقرير مجلس الإدارة

---

# مجلس الإدارة

| الاسم                  | المنصب               | الجهة التي يمثلها                   | نسبة الملكية * |
|------------------------|----------------------|-------------------------------------|----------------|
| إسماعيل محمد العمادي   | رئيس مجلس إدارة      | بنك قطر الوطني (ش.م.ع.ق)            | %50.81         |
| يوسف علي يوسف الدرويش  | عضو مجلس إدارة       |                                     |                |
| سالم عنزان النعيمي     | عضو مجلس إدارة       |                                     |                |
| محمد عبد العزيز الأصمخ | عضو مجلس إدارة       |                                     |                |
| وليد موريس عبد النور   | عضو مجلس إدارة       |                                     |                |
| رغد جرجي معصب          | نائب رئيس مجلس إدارة | مصرف التوفير                        | %4.11          |
| جعفر محمد السكاف       | عضو مجلس إدارة       | المؤسسة العامة للتأمينات الاجتماعية | %10.28         |
| مرهف رامي نزّه         | عضو مجلس إدارة       | نفسه                                | %0.17          |
| زيد طلال الخوري        | عضو مجلس إدارة       | نفسه                                | %0.09          |
| عيسى ميشيل الشامي      | عضو مجلس إدارة       | نفسه                                | %0.21          |

\* بحسب سجل المساهمين كما في 2023/12/21

## المزايا والمكافآت التي حصل عليها رئيس وأعضاء مجلس الإدارة

لم يحصل أي من رئيس وأعضاء مجلس الإدارة على أية مزايا ومكافآت باستثناء بدلات الحضور والتي بلغت (151) مليون ليرة سورية عن عام 2023.

## المؤسسون

| اسم المؤسس                          | نسبة المساهمة | الجنسية |
|-------------------------------------|---------------|---------|
| بنك قطر الوطني (ش.م.ع.ق)            | %50.81        | قطرية   |
| المؤسسة العامة للتأمينات الاجتماعية | %10.28        | سورية   |
| الدكتور محمود طلاس فرزات            | %2.17         | سورية   |
| مصرف التوفير                        | %4.11         | سورية   |
| مصرف التسليف الشعبي                 | %1.03         | سورية   |

لم يطرأ أي تغيير على نسب الملكية المشار إليها أعلاه عما كانت عليه في العام السابق.

## مساهمات كبار مالكي الأسهم (كبار المساهمين %5 فأكثر)

| المساهم                             | نسبة الملكية | الجنسية |
|-------------------------------------|--------------|---------|
| بنك قطر الوطني (ش.م.ع.ق)            | 50.81%       | قطرية   |
| المؤسسة العامة للتأمينات الاجتماعية | 10.28%       | سورية   |

انخفضت نسبة مساهمة نقابة المهندسين/صندوق خزانة التقاعد إلى %3.44 في نهاية العام الحالي، بينما كانت %5 في نهاية العام السابق.

## ملكية الأطراف ذوي العلاقة

يبين الجدول التالي عدد الأوراق المالية المصدرة من قبل البنك والمملوكة من قبل الأطراف ذوي العلاقة:

| عدد الأسهم |             | ملكية الأطراف ذوي العلاقة           |
|------------|-------------|-------------------------------------|
| 2022       | 2023        |                                     |
|            |             | أعضاء مجلس الإدارة:                 |
| 92,211,479 | 110,653,774 | بنك قطر الوطني (ش.م.ع.ق)            |
| 18,662,658 | 22,395,189  | المؤسسة العامة للتأمينات الاجتماعية |
| 7,465,064  | 8,958,076   | مصرف التوفير                        |
| 150,000    | 457,381     | عيسى ميشيل الشامي                   |
| 302,891    | 363,469     | مرهف رامي نزهه                      |
| 157,539    | 189,046     | زيد طلال الخوري                     |

## الإدارة التنفيذية

| الاسم                   | الشهادة                              | الخبرة                        | المسمى الوظيفي  |
|-------------------------|--------------------------------------|-------------------------------|---|
| السيد نضال النصراوين    | ماجستير تمويل ومصارف                 | 35 سنة خبرة في المجال المصرفي | الرئيس التنفيذي   |
| السيد محمد نور غالب     | ماجستير في العلوم المالية و المصرفية | 16 سنة خبرة في المجال المصرفي | نائب الرئيس التنفيذي لمجموعة الأعمال بالوكالة   |
| السيد مضر حمزة العرييني | ماجستير في إدارة الأعمال             | 23 سنة خبرة في المجال المصرفي | نائب الرئيس التنفيذي لمجموعة العمليات بالوكالة  |
| السيد فداء نصره*        | إجازة في الاقتصاد                    | 13 سنة خبرة في المجال المصرفي | مدير المخاطر التشغيلية / مدير إدارة الائتمان بالوكالة / مكلف بتسيير أعمال إدارة المخاطر |
| السيدة دانة برنجكجي     | ماجستير في إدارة الأعمال             | 16 سنة خبرة في المجال المصرفي | مدير قسم المحاسبة وتخطيط الأعمال / مكلف بتسيير أعمال الإدارة المالية                    |
| السيد محمد شريف**       | ماجستير في إدارة الأعمال             | 12 سنة خبرة في المجال المصرفي | مدير رئيسي للتدقيق الداخلي / مكلف بتسيير أعمال إدارة التدقيق الداخلي                    |
| السيدة هبة بدر*         | إجازة في الاقتصاد                    | 10 سنة خبرة في المجال المصرفي | رئيس إدارة الالتزام   |

\* تحت الإشراف المباشر لمجلس الإدارة من خلال لجنة إدارة المخاطر

\*\* تحت الإشراف المباشر لمجلس الإدارة من خلال لجنة التدقيق والالتزام

بيان المزايا والمكافآت التي حصل عليها أعضاء الإدارة التنفيذية  
بلغت الرواتب والمزايا والمكافآت التي تقاضتها الإدارة التنفيذية العليا للبنك، حوالي (1.37) مليار ليرة سورية عام 2023

### اللجان الداخلية

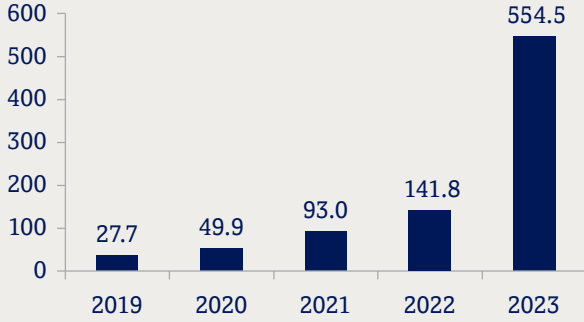
يعتمد الرئيس التنفيذي على عدد من اللجان الداخلية المتخصصة لمساعدته في القيام بمهامه، وهذه اللجان هي:

- < اللجنة الإدارية وإدارة الموجودات والمطلوبات
- < لجنة إدارة المخاطر
- < لجنة إدارة الازمات
- < لجنة الحفظ والائلاف
- < لجنة الائتمان
- < لجنة تطوير وإدارة استثمارية العمل
- < لجنة المشتريات المركزية
- < لجنة تقانة وأمن المعلومات
- < لجنة الموارد البشرية
- < لجنة إدارة محاربة الاحتيال
- < لجنة فاتكا الاستشارية
- < لجنة فض العروض

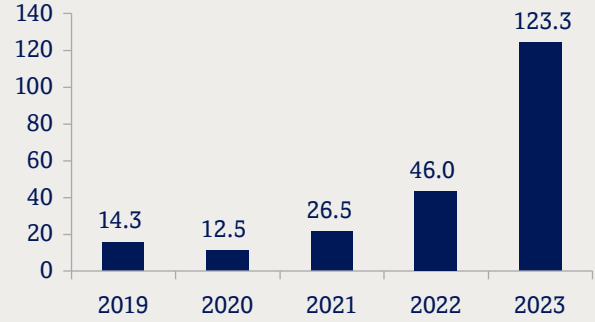
# المؤشرات المالية الرئيسية



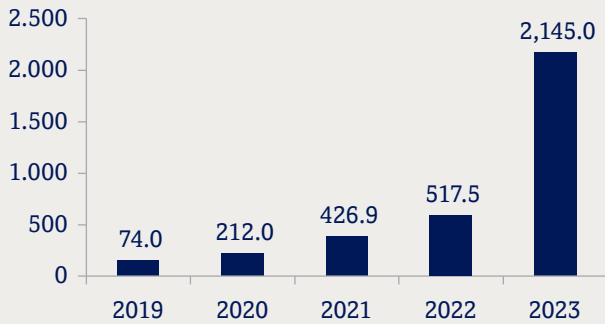
ودائع العملاء (مليار ليرة سورية)



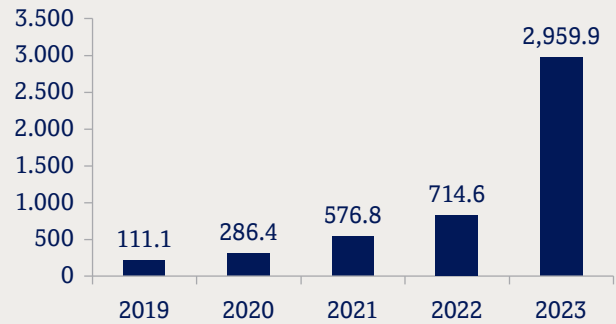
صافي القروض والسلف (مليار ليرة سورية)



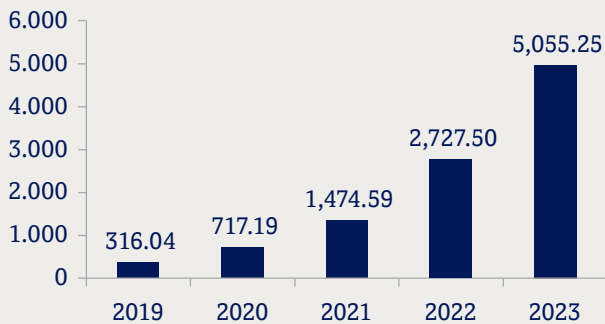
مجموع حقوق الملكية (مليار ليرة سورية)



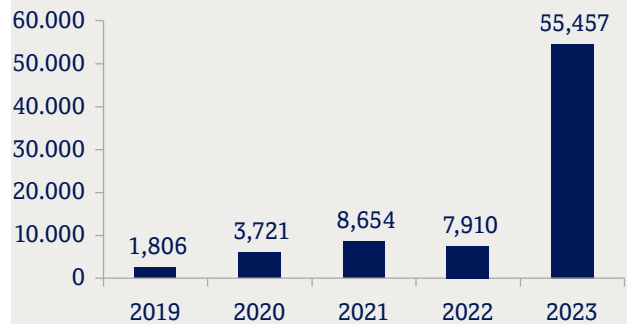
إجمالي الموجودات (مليار ليرة سورية)



القيمة السوقية للسهم (ليرة سورية)



صافي الأرباح (الخسائر) بعد استبعاد فروقات تقييم مركز القطع البنوي (مليون ليرة سورية)



## تحليل نتائج الأعمال:

| عدد الصفقات | قيمة التداول    | حجم التداول |                            |
|-------------|-----------------|-------------|----------------------------|
| 4,882       | 36,567,671,013  | 9,769,434   | بنك قطر الوطني - سورية     |
| 38,184      | 187,631,305,120 | 56,046,309  | قطاع المصارف               |
| %9.74       | %19.49          | %17.43      | حصة بنك قطر الوطني - سورية |

### السلسلة الزمنية للأرباح الموزعة للمساهمين:

- < تم توزيع أرباح لأول مرة عن عام 2020 كأسهم مجانية بقيمة 1.5 مليار ليرة سورية لا غير (بنسبة 10% من رأس المال المصرح به - سهم مجاني لكل عشرة أسهم)
- < تم توزيع أرباح عن عام 2021 كأسهم مجانية بقيمة 1.65 مليار ليرة سورية لا غير (بنسبة 10% من رأس المال المصرح به - سهم مجاني لكل عشرة أسهم)
- < تم توزيع أرباح عن عام 2022 كأسهم مجانية بقيمة 3.63 مليار ليرة سورية لا غير (بنسبة 20% من رأس المال المصرح به - سهم مجاني لكل عشرة أسهم)

### أهداف البنك لعام 2024:

تم إعداد أهداف البنك لعام 2024 من خلال تحليل البيئة الخارجية والبيئة الداخلية وفرص النمو المتوقعة في القطاع المصرفي والمركز التنافسي حيث تضمنت الأهداف للمحاور الرئيسية التالية:

#### المحور المالي:

- < البحث على فرص توظيف أموال في قنوات ذات عوائد مقبولة بمخاطر منخفضة.
- < المحافظة على جودة المحفظة الائتمانية وتعزيز المتانة الائتمانية للبنك.
- < معالجة الديون غير العاملة القائمة ورفع كفاءة التحصيل وتخفيض نسبة الديون غير العاملة.
- < المحافظة على حصة البنك من الودائع والتسهيلات الائتمانية في القطاع المصرفي السوري.
- < زيادة الإيرادات من غير الفوائد وتحسين نشاط البنك وحصته السوقية من التسهيلات غير المباشرة.
- < تحسين مؤشر الكفاءة من خلال ترشيد الإنفاق في كافة مجالات العمل في البنك وزيادة الإيرادات.
- < تعزيز القاعدة الرأسمالية من خلال المحافظة على أعلى نسبة كفاية رأس المال.

#### محور العملاء والسوق:

- < رفع درجة رضا العميل من خلال تحسين مستوى الخدمة وتعميق أواصر العلاقات معهم ودراسة احتياجاتهم والعمل على تلبيتها.
- < دراسة جدوى طرح منتجات وخدمات جديدة وفقاً لاحتياجات العملاء وبما يتناسب مع الظروف المحيطة.

#### محور العمليات:

- < تعزيز الدور الرقابي للإدارات المعنية للتخفيف من أثر المخاطر التشغيلية.
- < دعم وتعزيز شبكة فروع البنك المحلية وأجهزة الصراف الآلي والارتقاء بمستوى أداء الفروع.
- < العمل على تفعيل الخدمات الإلكترونية وتطبيق توجهات المصرف المركزي فيما يتعلق بالنفذ المالي.
- < تطوير خطة استمرارية الأعمال وإدارة الأزمات.

بلغت صافي أرباح بنك قطر الوطني - سورية بعد الضريبة والمخصصات واستبعاد أرباح تقييم مركز القطع البنوي لعام 2023 مجموعته 55.46 مليار ليرة سورية مقارنة بصافي أرباح مقدارها 7.91 مليار ليرة سورية لعام 2022، علماً بأن الأرباح الناتجة عن إعادة تقييم مركز القطع البنوي لعام 2023 بلغت 1,572 مليار ليرة سورية.

وفيما يلي تفاصيل النتائج التشغيلية التي حققها البنك خلال عام 2023:

- < بلغ إجمالي الدخل التشغيلي المحقق 90.9 مليار ليرة سورية بعد استبعاد أرباح تقييم مركز القطع البنوي خلال عام 2023 مرتفعاً بنسبة 414% عن عام 2022.
- < بلغت صافي إيرادات الفوائد والعمولات 62.3 مليار ليرة سورية خلال عام 2023 وبنسبة نمو 281% عن عام 2022.
- < بلغ مؤشر الكفاءة (إجمالي المصاريف / إجمالي الدخل التشغيلي) 26%.

#### تحليل المركز المالي:

- < ارتفعت موجودات البنك بمقدار 2,245 مليار ليرة سورية وبنسبة 314% عما كانت عليه في نهاية عام 2022 لتصل إلى 2,959 مليار ليرة سورية في نهاية عام 2023.
- < ارتفعت محفظة التسهيلات الائتمانية المباشرة بالصافي بنسبة 168% حيث بلغت 123.3 مليار ليرة سورية كما في نهاية عام 2023.
- < نمت أرصدة ودائع العملاء بمعدل 291% عن بداية العام حيث بلغت 554.5 مليار ليرة سورية كما في نهاية عام 2023.
- < ارتفعت حقوق الملكية بمقدار 1,627 مليار ليرة سورية وبمعدل 314% كما في نهاية عام 2023.
- < بلغت نسبة كفاية رأسمال 241.9% في نهاية عام 2023 متجاوزة الحد الأدنى الذي تتطلبه معايير لجنة بازل ومصرف سورية المركزي والبالغة 8%.
- < بلغ سعر السهم 5,055.25 ليرة سورية كما في نهاية عام 2023 مقابل 2,727.50 ليرة سورية في نهاية عام 2022.

#### الوضع التنافسي للبنك:

- يظهر الإيجاز التالي موقع البنك بين المصارف الخاصة التقليدية في سورية كما في 30/09/2023:
- < حافظ البنك على موقع الصدارة بحقوق ملكية المساهمين حيث بلغت الحصة السوقية 20.58%.
- < بلغت الحصة السوقية لإجمالي الموجودات 7.21%.
- < بلغت الحصة السوقية لصافي التسهيلات الائتمانية المباشرة 2.59%.
- < بلغت الحصة السوقية لإجمالي الودائع 3.13%.

#### أداء سهم البنك في سوق دمشق للأوراق المالية:

- < بلغت القيمة السوقية لسهم البنك 5,055.25 ل.س كما في نهاية عام 2023، مرتفعة بنسبة 85% عن عام 2022.
- < بلغ حجم التداول 9.8 مليون سهم مشكلاً 17% أهمية نسبية من حجم تداول أسهم القطاع المصرفي.
- < تجاوزت قيمة التداول 36.6 مليار ليرة سورية وهي ناتجة عن 4,882 صفقة تمت خلال عام 2023.

## محور الموارد البشرية:

- < لا يوجد أي عقوبة أو جزاء مفروض على الشركة المُصدرة من أي جهة رقابية أو تنظيمية أو قضائية لها تأثير جوهري.
- < لا يتضمن تقرير مدقق الحسابات أي تحفظات على البيانات المالية السنوية لعام 2023.
- < بموجب التفويض الممنوح لمجلس إدارة بنك قطر الوطني - سورية من قبل الجمعية العمومية التأسيسية للبنك، تم بتاريخ 12 تشرين الثاني 2009 إبرام اتفاقية الخدمات الإدارية والفنية بين بنك قطر الوطني - سورية وبين بنك قطر الوطني - قطر (ش.م.ع.ق) ("المستشار") والتي بموجبها يقدم المستشار "الخدمات والاستشارات الإدارية والفنية".

ولاحقاً لإدراج بنك قطر الوطني - سورية بشكل متكرر ومستمر ضمن جدول أعمال الهيئات العامة المتعاقبة للبنك وضمن جدول أعمال الهيئات بند المصادقة على تجديد العمل باتفاقية الخدمات الإدارية والفنية المبرمة بين بنك قطر الوطني - سورية وبينك قطر الوطني (ش.م.ع.ق) للحصول على موافقة الهيئة العامة بشكل سنوي ومتكرر

وبهذا الخصوص وبموجب المرسلات الجارية بين البنك ومصرف سورية المركزي صدر مؤخراً عن مجلس النقد والتسليف في اجتماعه المنعقد بتاريخ 20/12/2023 القرار رقم 341/م ن تاريخ 21/12/2023 المتضمن الموافقة على تجديد اتفاقية الدعم الفني بين بنك قطر الوطني - سورية وشريكه الاستراتيجي بنك قطر الوطني ش.م.ع.ق لمدة ثلاث سنوات وذلك اعتباراً من 1/1/2022 ولغاية 31/12/2024.

## ألعاب مدقق الحسابات المستقل (بالليرة السورية)

| البيان                      | 2023      |
|-----------------------------|-----------|
| ألعاب مدقق الحسابات المستقل | 7,000,000 |

## الإقرارات

- < نقر بعدم وجود أي أمور جوهريّة قد تؤثر على استمرارية البنك خلال السنة المالية القادمة.
- < نقر بمسؤوليتنا عن إعداد البيانات المالية وتوفير نظام رقابة فعال في البنك.
- < نقر بصحة ودقة واكتمال المعلومات والبيانات الواردة في التقرير.

رئيس مجلس الإدارة  
إسماعيل محمد العمادي

الرئيس التنفيذي  
نضال النصراوين

المسؤول المالي  
دانة برنجكجي

- < رفع درجة رضا الموظفين وولائهم للبنك وتحسين إنتاجيتهم من خلال توفير بيئة عمل محفزة وجاذبة.

- < تعزيز العمل بروح الفريق الواحد وتفعيل التواصل بين مختلف الإدارات ومراكز العمل في البنك والسرعة والمرونة في التجاوب لتنفيذ وإجاز الأعمال المطلوبة.

- < توفير الدورات التدريبية التي تتناسب والاحتياجات الفعلية للموظف ووظيفته بما يساهم بالارتقاء بأداء الموظفين ومهاراتهم وتحسين قدراتهم على الاتصال والتواصل بما يعزز مستوى الخدمة للعملاء.

## إفصاحات أخرى عن عام 2023:

- < شملت المشتريات من الشركات التالية ما يزيد عن 10% من إجمالي قيمة المشتريات خلال عام 2023.

| اسم الشركة                        | السلعة أو الخدمة المقدمة |
|-----------------------------------|--------------------------|
| شركة ايش للتكنولوجيا              | تجهيزات مصرفية وصيانة    |
| شركة الضيافة                      | خدمات فرع القلمون        |
| شركة يوسف الخوري وشريكه التضامنية | تجهيزات مصرفية وصيانة    |

- < لا يوجد اعتماد على عملاء رئيسيين محلياً أو خارجياً يشكلون 10% فأكثر من إجمالي الإيرادات.

- < لا يوجد أي حماية حكومية أو امتيازات يتمتع بها البنك أو أي من منتجاته بموجب القانون والأنظمة أو غيرها كما لا توجد اختراعات أو حقوق امتياز حصل عليها البنك.

- < لا توجد أي قرارات صادرة عن الحكومة أو المنظمات الدولية أو غيرها لها أثر مادي على عمل البنك أو منتجاته أو قدرته التنافسية.

- < بلغت التبرعات خلال عام 2023 مبلغ 207 مليون ليرة سورية كما في الجدول أدناه

| المساهمة   | القيمة             |
|--|--------------------|
| التبرع لمنظمة الهلال الأحمر العربي السوري بهدف المساهمة في التخفيف من معاناة الأخوة المتضررين من جراء الزلزال الذي ضرب بعض المحافظات السورية | 200,000,000        |
| التبرع لبطركية أنطاكية وسائر المشرق للسريان الأرثوذكس بمناسبة الأعياد المجيدة  | 2,000,000          |
| التبرع لنقابة أطباء دمشق للمساهمة في تكريم أبناء الأطباء المتفوقين   | 5,000,000          |
| <b>الإجمالي</b>  | <b>207,000,000</b> |

- < لا توجد أي شركات تابعة للبنك.

- < لم يشهد عام 2023 أي عمليات ذات طبيعة غير متكررة لها تأثير ملموس على بيانات البنك.

- < يلتزم البنك بكافة القوانين والأنظمة والتعليمات والمعايير الدولية التي لها علاقة بأعماله، كما لا تطبق معايير الجودة على البنك.

- < لا يوجد أي عقود ومشاريع ولا أي ارتباطات عقدها البنك مع الشركات التابعة أو الشقيقة أو الحليفة أو رئيس مجلس الإدارة أو أعضاء المجلس أو الرئيس التنفيذي أو أي موظف في البنك أو أقاربهم.

# تنمية الموارد البشرية

---



## سياسة التعيين

حرص البنك خلال العام على الاستمرار في استقطاب الكفاءات البشرية المميزة من حيث مستوى الكفاءة العلمية والخبرات المتميزة إضافة إلى استقطاب الخريجين المتميزين من مختلف الجامعات.

خلال عام 2023 كان التركيز الأكبر على تحديث السير الذاتية المتوفرة في إدارة الموارد البشرية والعمل على استقطاب كفاءات جديدة من ذوي الخبرات أو الخريجين الجدد، لذلك تم إلغاء البيانات المتوفرة لدينا مع الحفاظ على سياسة التعيين المعتمدة في تطبيق معايير وأسس تركز على مستوى التحصيل العلمي وطبيعة التخصص ذات العلاقة بالوظيفة، واجتياز الاختبارات المعتمدة لدى البنك

## عدد الموظفين كما في نهاية عام 2023:

| الوصف                  | العدد      |
|------------------------|------------|
| الإدارة العليا         | 1          |
| الإدارة التنفيذية      | 7          |
| مدراء الإدارات والفروع | 17         |
| مشرف                   | 11         |
| موظف رئيسي             | 22         |
| موظف                   | 103        |
| موظف دعم               | 16         |
| <b>العدد الإجمالي</b>  | <b>177</b> |

## برامج التدريب والتأهيل:

انطلاقاً من قناعة إدارة البنك بأهمية التدريب ودوره في تطوير قدرات الموظفين ورفع كفاءتهم للارتقاء بالبنك إلى مستوى مهني عالي، كان أحد أهداف البنك خلال عام 2023 هو إعداد برنامج تدريبي داخلي للموظفين الجدد الذين تم استقطابهم وتعيينهم في البنك خلال العام. كما تم الاستمرار في إجراء الدورات التدريبية وفق خطة التدريب والتي تشكل جزءاً من خطة الإحلال والتطوير الوظيفي، والتي شملت كافة المستويات الوظيفية.

## التعاقد مع الجامعات

تم التعاقد مع عدد من الجامعات الخاصة والحكومية في دمشق وريفها من أجل استقطاب عدد من خريجي الجامعات في سورية بهدف توظيفهم في البنك وملء الشواغر المتاحة فيه، والعمل على تطوير مهاراتهم ليصبحوا من الموظفين المحترفين في مجال البنوك.

## التطوير الوظيفي:

تعزيزاً للارتقاء بموظفي البنك والعمل على تفعيل دورهم وتدريبهم للوصول للوظيفة التي يطمحون إليها وذلك وفقاً لخطة واستراتيجية البنك المتبعة، فقد تم تحديث معايير خطة الإحلال المعتمدة في عام 2023.

إضافة لتعزيز التطور الوظيفي للإدارة التنفيذية ومساعدتي الرئيس التنفيذي عبر تكليفهم بمنصب نواب الرئيس التنفيذي لمجموعة الأعمال ومجموعة العمليات. إضافة إلى الاستمرار في العمل على تدريبهم ومشاركتهم عبر تداول المعاملات اليومية، ومشاركتهم بكافة اللجان المنبثقة من الإدارة. كما يتم تدعيم معايير التطوير الوظيفي للبدلاء من خلال تفويضهم لممارسة أعمال المدراء خلال إجازاتهم.



# سياسة إدارة المخاطر

---



## منهجية إدارة المخاطر على مستوى البنك

< تنسجم منهجية إدارة المخاطر مع التوجه الاستراتيجي للبنك ومع تعليمات لجنة بازل للرقابة على المصارف وقرارات مصرف سورية المركزي ذات الصلة.

< حيث يولي البنك أهمية كبيرة لإدارة كافة المخاطر المصرفية لا سيما في ظل تزايد الأنشطة المالية والتطور المتسارع للتكنولوجيا المصرفية وللتغيرات السياسية والاقتصادية التي يشهدها العالم، حيث يقوم البنك وبشكل مستمر بإجراء عمليات تحديد وقياس ومتابعة وتخفيف تعرضات المخاطر التي قد يتعرض لها البنك وذلك بهدف تحقيق التوازن في البيئة الرقابية المناسبة بما يساهم في تحقيق الأهداف الاستراتيجية للبنك.

< تتم عملية إدارة المخاطر على مستوى الإدارات، الأنشطة، المحافظ وتتكامل جهود إدارة المخاطر مع الإدارة التنفيذية للحفاظ على درجة المخاطر ضمن المستوى المقبول والمعتمد من قبل مجلس الإدارة.

## هيكلية إدارة المخاطر

< تتألف إدارة المخاطر في البنك من أربعة أقسام رئيسية: وهي المخاطر التشغيلية، المخاطر الائتمانية، مخاطر السوق والمخاطر الاستراتيجية ومخاطر أمن المعلومات والأمن السيبراني.

< ترفع إدارة المخاطر تقاريرها الدورية الى الإدارة العليا واللجان الداخلية ذات الصلة، وإلى لجنة المخاطر المنبثقة عن مجلس الإدارة.

## إدارة المخاطر التشغيلية:

يقوم قسم المخاطر التشغيلية بتحديد و تقييم المخاطر المتعلقة بأعمال البنك، أنظمتها، منتجاته، والأطراف ذات العلاقة و تقييم إجراءات الرقابة المتعلقة بها، واقتراح التوصيات المناسبة للإدارة العليا للوصول إلى بيئة رقابية مقبولة على مستوى المخاطر، كما يقوم بمتابعة الأحداث التشغيلية ( في حال وقوعها) و دراسة أسبابها والتوصية بما يساهم من تخفيف احتمالية وقوعها أو التخفيف من أثارها مستقبلاً، كما تتضمن سياسة إدارة المخاطر التشغيلية خطط لاستمرارية العمل في مختلف سيناريوهات توقف العمل وذلك للحفاظ على تقديم خدمات البنك الأساسية للعملاء ضمن الوقت المحدد وبالجودة المطلوبة.

## إدارة مخاطر الائتمان:

تتولى تنفيذ استراتيجية مخاطر الائتمان و المحافظة على انسجام السياسة الائتمانية مع التوجه الاستراتيجي للبنك من خلال المسؤوليات المختلفة للإدارة مثل: تحليل المحفظة الائتمانية وتقييم الجدارة الائتمانية للعملاء وإدارة عملية الموافقات الائتمانية من خلال دراسة الملفات الائتمانية ووضع التوصيات اللازمة والكفيلة بتخفيف المخاطر إلى الحدود المقبولة، وإدارة الضمانات والتصنيف الائتماني للمحفظة الائتمانية واقتطاع المخصصات اللازمة بما يتوافق مع معيار المحاسبة الدولي رقم 9 و قرارات مصرف سورية المركزي ذات الصلة.

## إدارة مخاطر السوق والمخاطر الاستراتيجية:

تعمل إدارة مخاطر السوق والسيولة على تحديد وتقييم مخاطر السيولة، و تحديد مصادرها وتأثيراتها على المدى القصير والطويل وتداخلها مع المخاطر الأخرى في البنك، وقياس هذه المخاطر على مستوى الأنشطة داخل وخارج الميزانية ومراقبة التزام البنك بالحدود الرقابية المعتمدة من قبل مصرف سورية المركزي ومجلس الإدارة، و ذلك من خلال مجموعة من الأدوات تتضمن على سبيل المثال لا الحصر مؤشرات الإنذار المبكر، اختبارات الضغط، وخطط الطوارئ التمويلية ورفع التقارير المناسبة إلى الإدارة العليا وإلى لجنة إدارة الموجودات والمطلوبات لدراستها واتخاذ القرارات المناسبة.

كما يولي البنك اهتماماً بالغاً لكافة المخاطر الاستراتيجية ويعمل بشكل دوري على تحديدها ومتابعتها وإدارة خطط الاستجابة للتخفيف من أثارها على أعمال وأصول البنك.

## إدارة مخاطر أمن المعلومات والأمن السيبراني:

تتم عملية إدارة مخاطر أمن المعلومات والأمن السيبراني من خلال توثيق واتباع سياسات واضحة لأمن المعلومات تتضمن إطار واضح لتقييم وتخفيف ومعالجة للمخاطر ذات الصلة، وتوزيعاً للمسؤوليات والأدوار داخل البنك، كما يتم ذلك من خلال نشرات التوعية والتوجيهات الهادفة إلى تحقيق الوعي بأهمية هذا النوع من المخاطر ورفع التقارير اللازمة إلى لجان البنك الداخلية المسؤولة عن اتخاذ القرارات اللازمة مثل لجنة تقانة وأمن المعلومات.

وبالتأكيد فإن هذه المتابعة تتم بموجب المعايير الدولية الناظمة وسياسات المجموعة المتطورة بهذا الصدد، إضافة إلى معايير المصرف المركزي.

الحكومة

---

## الحوكمة:

- < التأكد من الامتثال للمعايير المطبقة في جميع أنشطة وعمليات البنك.
- < التوصية بتعيين وإعادة تعيين أو عزل مدقق الحسابات الخارجي وعرض الموضوع أمام المساهمين للموافقة عليه في الاجتماع السنوي للهيئة العامة للبنك، على أن يتم ذلك وفق قرارات مجلس النقد والتسليف وتعدلاتها، والقرارات الخاصة بنظام مفتشي الحسابات والصادرة عن هيئة الأوراق والأسواق المالية السورية.
- < التحقق من مدى كفاية البنية التنظيمية والإدارية والمحاسبية للبنك.
- < الحصول على موافقة المجلس، بناء على توصية الرئيس التنفيذي، عند تعيين المدراء التنفيذيين ومدراء الإدارات الرقابية والتأكد من توفر الخبرات المطلوبة لديهم.
- < ضمان وجود نظام رقابة داخلية، يتضمن نطاق التدقيق الداخلي، والالتزام والمتابعة، وإدارة المخاطر والرقابة المالية.
- < التأكد من الاستفادة الفعالة من العمل الذي تقوم به إدارات التدقيق الداخلي والالتزام والمدققين الخارجيين ووظائف الرقابة الداخلية.
- < تطبيق سياسات الالتزام ومعاييرها التي نصت عليها قرارات مجلس النقد والتسليف وتعليماتها التنفيذية ومتطلبات أنظمة مكافحة غسل الأموال وتمويل الإرهاب والتعليمات التنفيذية النازمة.

## البيانات المالية والاستثمار:

- < اعتماد البيانات المالية الربعية والسنوية.
- < مناقشة وإقرار الخطط السنوية والميزانية التقديرية للبنك.
- < الموافقة على القرارات المتعلقة برأس المال، بما في ذلك إعادة هيكلة رأس المال وإعادة شراء الأسهم، وتحديد سياسة توزيع أرباح البنك.
- < ضمان صحة إجراءات الإفصاح والتواصل مع المساهمين.
- < دراسة السياسات التمويلية والاستثمارية للبنك وتحديد أسسها.
- < دراسة السقوف الائتمانية للبنوك والمراسلة والمصادقة عليها.

## الحوكمة:

- < إعداد واعتماد قواعد الحوكمة بالنسبة للبنك، ووضع تعليمات الحوكمة الخاصة ببنك قطر الوطني - سورية والإشراف على تطبيقها ومراجعتها.
- < نشر ثقافة الحوكمة بالبنك وتشجيع جميع العاملين والإدارة التنفيذية على تطبيق ممارساتها، إضافة إلى تشجيع عملاء البنك على تطبيق قواعد الحوكمة في مؤسساتهم.

## أولاً: اجتماعات مجلس الإدارة:

تعقد اجتماعات مجلس الإدارة بانتظام بمعدل ستة اجتماعات سنوياً، وذلك انسجاماً مع قانون الشركات ومتطلبات مصرف سورية المركزي بهذا الشأن، ويمكن أن تتم الدعوة إلى هذه الاجتماعات بناءً على طلب رئيس مجلس الإدارة أو اثنين من أعضاء المجلس.

خلال عام 2023 عقد المجلس عشرة اجتماعات، وفيما يلي عدد الاجتماعات المنعقدة من قبل المجلس ولجانه:

| عدد الاجتماعات خلال عام 2023 | مجلس الإدارة واللجان المنبثقة عنه |
|------------------------------|-----------------------------------|
| 10                           | مجلس الإدارة                      |
| 5                            | لجنة التدقيق والالتزام            |
| 4                            | لجنة إدارة المخاطر                |
| 2                            | لجنة الحوكمة                      |
| 8                            | لجنة الترشيحات والمكافآت          |

< الحوكمة هي النظام الذي يوجه ويوضح طريقة إدارة الشركات التجارية وكيفية التحكم بها، ويحدد الهيكل التنظيمي للحوكمة طريق توزيع الحقوق والمسؤوليات بين كافة المشاركين في البنك مثل مجلس الإدارة والمدراء التنفيذيين والمساهمين وأصحاب الحقوق كما يعمل على إيجاد القواعد والإجراءات الملائمة لاتخاذ القرارات المتعلقة بشؤون البنك.

< التزم بنك قطر الوطني - سورية التزاماً تاماً بقيم الحوكمة الرشيدة كخيار أساسي لتوطيد الثقة مع المساهمين وأصحاب المصالح من خلال تبني أعلى معايير الحوكمة المؤسسية وتطبيقها في أعمال البنك وتوجهاته.

< كما يؤمن مجلس الإدارة والإدارة التنفيذية بأن تطبيق إطار الحوكمة الرشيدة يعد مطلباً بالغ الأهمية وأنه من أهم الأسس التي تقوم عليها أعمال البنك، ولهذا يلتزم بنك قطر الوطني - سورية بتطبيق أفضل الممارسات ومبادئ الحوكمة ودمجها في ثقافة البنك وممارساته.

ويقدم تقرير الحوكمة لعام 2023 معلومات أكثر عن إطار الحوكمة في بنك قطر الوطني - سورية.

إن تطبيق معايير الحوكمة يعد حجر الزاوية في الحفاظ على سمعة البنك وثقة المساهمين وأصحاب المصالح الآخرين، وخلال عام 2023 حافظ بنك قطر الوطني - سورية على تطبيق القواعد الخاصة بنظام حوكمة الشركات، وذلك من خلال الالتزام والامتثال لمتطلبات الصادرة عن مصرف سورية المركزي وهيئة الأوراق والأسواق المالية السورية.

## مجلس الإدارة:

يتمثل الدور الرئيسي لمجلس الإدارة بتوفير القيادة الرائدة للبنك في إطار من الضوابط الحكيمة والفعالة والتي تتيح له تقييم المخاطر وإدارتها، كما يتمتع مجلس الإدارة بالسلطة الكاملة لإدارة البنك والسعي إلى تحقيق الهدف الرئيسي المتمثل بإيجاد القيمة للمساهمين، حيث يقوم مجلس الإدارة بدور حيوي في الإشراف على إدارة البنك واستراتيجيات الأعمال لتحقيق القيمة على المدى الطويل، ويتولى مجلس الإدارة مسؤولية القيادة والرقابة والتطوير وتحقيق النجاح طويل الأجل للبنك.

وعلى اعتبار أن بنك قطر الوطني - سورية هو بنك مرتبط بمجموعة بنك قطر الوطني لذلك يكون لمجلس إدارته دور مزدوج يتعلق الأول بالإشراف على تنفيذ الاستراتيجية الخاصة بالعمليات في سورية ويتعلق الثاني بالمنافع المتبادلة مع بنك قطر الوطني.

## مسؤوليات وواجبات مجلس الإدارة:

يؤمن مجلس الإدارة والإدارة التنفيذية بأن حوكمة الشركات هي عنصر أساسي لتعزيز ثقة المساهمين وخاصة مساهمي الأقلية وأصحاب المصالح، ومن أهم المهام التي يتولى مجلس الإدارة القيام بها:

### الرؤية والاستراتيجية:

< وضع وتحديد الاستراتيجيات العامة للبنك والأهداف والخطط والسياسات.

< التأكد من مدى تقيد البنك بالاستراتيجيات والخطط والسياسات والإجراءات المعتمدة.

< التأكد من التزام البنك بتطبيق سياسة الإفصاح المعتمدة أصولاً.

### الإشراف على الإدارة:

< تعيين وإنشاء المهام والصلاحيات وتقييم الأداء.

< الإشراف على أداء الإدارة العليا واستعراض خطط تعاقب الإدارة وتعيينات الإدارة العليا.

< التأكد من الالتزام بالنظام الأساسي للبنك واقتراح أي تعديلات لازمة عليه.

< الإشراف على جودة الإفصاح والشفافية والمعلومات عن البنك.

< اعتماد خطة إحلال للإدارة التنفيذية في البنك ومتابعتها.

## ثانياً: لجان مجلس الإدارة:

يساند مجلس الإدارة في تولي مسؤولياته وواجباته أربعة لجان متخصصة ومنبثقة عنه ترفع التقارير بشكل مباشر إليه، وتقوم بالواجبات والمهام الموكلة إليها، بموجب دليل الحوكمة والصلاحيات المفوضة للتأكد من تطبيق أفضل الممارسات الإدارية والمصرفية والإشرافية وأكثرها كفاءة وفعالية، اللجان المنبثقة عن مجلس الإدارة هي:

< لجنة التدقيق والالتزام.

< لجنة الحوكمة.

< لجنة المخاطر.

< لجنة الترشيحات والمكافآت.

## 1- لجنة التدقيق والالتزام

### أهداف اللجنة:

مراجعة التقارير المالية وأنظمة الضبط والرقابة ونطاق ونتائج ومدى كفاية التدقيق الداخلي والخارجي ومراقبة الالتزام في البنك، ومراجعة القضايا المحاسبية ذات الأثر الجوهرية على البيانات المالية.

### من أهم صلاحيات ومهام اللجنة:

#### مسؤوليات لجنة التدقيق والالتزام فيما يتعلق بالبيانات المالية:

1- مراجعة البيانات المالية المرحلية / السنوية والتوصية بشأنها قبل عرضها على مجلس الإدارة، ومتابعة القضايا المحاسبية ذات الأثر الجوهرية على البيانات المالية للبنك.

2- مراجعة التقرير السنوي والمذكرات المتعلقة به والملفات التنظيمية ذات العلاقة قبل نشرها.

3- مراجعة التقارير المالية، مع الإدارة والمدققين الخارجيين قبل رفعها للجهات الإشرافية المختصة والافصاح عنها بحيث تعكس المعايير والمبادئ المحاسبية.

4- التأكد من التزام البنك بالافصاحات التي حددها "المعايير الدولية للتقارير المالية" وتعليمات مصرف سورية المركزي والتشريعات والتعليمات الأخرى ذات العلاقة.

5- مراجعة أي مسائل قانونية يمكن أن تؤثر بشكل هام على التقارير المالية للبنك.

6- الاطلاع مع المدققين الداخليين والخارجيين في حال وجود أي تدليس أو أعمال غير قانونية أو وجود خلل في أنظمة الضبط الداخلي.

7- تحديد نطاق عمل إدارة التدقيق الداخلي والمدقق الخارجي فيما يخص التقارير المالية ومسؤولية متابعة نتائج التقارير والتوصيات المرفوعة إليها.

#### مسؤوليات لجنة التدقيق والالتزام المتعلقة بالتدقيق الداخلي:

1- الاطلاع والمصادقة على تعيين واستبدال أو إنهاء تعاقد مدير إدارة التدقيق الداخلي بالإضافة إلى اطلاع اللجنة على تعيين موظفي إدارة التدقيق وتعويضاتهم وتقييماتهم.

2- الاطلاع والمصادقة على ميثاق عمل وخطة عمل إدارة التدقيق الداخلي والهيكل التنظيمي لإدارة التدقيق الداخلي.

3- التأكد من عدم وجود أي تقييد أو قيود غير مبررة مفروضة على عمل التدقيق الداخلي.

4- التحقق من عدم تكليف موظفي إدارة التدقيق الداخلي بأية مهام تنفيذية وضمن استقلاليتهم.

5- مراجعة النتائج الصادرة عن إدارة التدقيق ومتابعة الاجراءات التصحيحية وضمن تنفيذها السليم ومنع التكرار وتقديم تقرير عن النتائج.

#### مسؤوليات لجنة التدقيق والالتزام المتعلقة بالتدقيق الخارجي:

1- وضع أسس التعاقد مع المدققين الخارجيين وترشيحهم، وضمن استقلالهم في أداء أعمالهم.

2- تقييم موضوعية واستقلالية أداء المدقق الخارجي.

3- الاطلاع والمصادقة على نطاق التدقيق المقترح من قبل المدققين الخارجيين بما في ذلك التنسيق بين جهود التدقيق الخارجي مع التدقيق الداخلي.

4- مراجعة نتائج تقارير التدقيق الخارجي وتقارير السلطات الرقابية والتأكد من أنه قد تم اتخاذ الإجراءات اللازمة بشأنها.

| تشكيلة لجان مجلس الإدارة:  |                        |              |                   |
|--|------------------------|--------------|-------------------|
|  |                        |              | ● الرئيس<br>□ عضو |
| مجلس الإدارة   | لجنة التدقيق والالتزام | لجنة الحوكمة | لجنة المخاطر      |
| لجنة الترشيحات والمكافآت   |                        |              |                   |
| رئيس مجلس الإدارة:<br>السيد إسماعيل محمد العمادي                           | ●                      |              | □                 |
| نائب رئيس مجلس الإدارة:<br>السيدة رغد معصب                                 |                        |              |                   |
| السيد يوسف علي يوسف الدرويش  |                        |              |                   |
| السيد وليد عبد النور   | □                      |              | □                 |
| السيد جعفر السكاف  |                        |              |                   |
| السيد مرهف نزهه  | ●                      | □            | □                 |
| السيد زيد الخوري   | □                      | ●            | □                 |
| السيد سالم عنزان النعيمى   |                        |              |                   |
| السيد محمد عبد العزيز الأضمخ   |                        |              |                   |
| السيد عيسى الشامي  |                        |              |                   |
| يحضر الرئيس التنفيذي أو من ينوب عنه جلسات المجلس دون أن يكون له حق التصويت |                        |              |                   |

تساعد هذه اللجان المختصة مجلس الإدارة في تنفيذ مسؤولياته الإشرافية من خلال إبداء المشورة وتقديم التوصيات وممارسة السلطة التي فوضت بها، ويشكل المجلس اللجان الرئيسية، ويكون لكل لجنة ميثاق مكتوب يحدد مسؤولياتها ومهامها وسلطاتها ومدة العضوية فيها وصلاحياتها وكيفية رقابة المجلس على أعمالها، وألية رفع تقاريرها لمجلس الإدارة، ويجوز للمجلس إضافة لجان جديدة أو إلغاء اللجان القائمة مع الالتزام بما هو وارد بقرارات مجلس النقد والتسليف ومصرف سورية المركزي، وتكون الأدوار الرئيسية للجان المجلس على النحو التالي:

## مسؤوليات لجنة التدقيق والالتزام المتعلقة بالالتزام:

- 1- الاطلاع والمصادقة على تعيين واستبدال أو إنهاء تعاقد مدير مراقبة الالتزام بالإضافة إلى اطلاع اللجنة على تعيين موظفي إدارة مراقبة الالتزام وتعويضاتهم، وتقييماتهم.
- 2- الاطلاع والمصادقة على السياسات والإجراءات الخاصة بعمل مديرية مراقبة الالتزام وهيكلها التنظيمي وخطط العمل السنوية لمديرية مراقبة الالتزام بكافة وحداتها.
- 3- التأكد من كفاءة وفعالية وظيفة الالتزام في كشف الانحرافات والمخالفات وضمان عدم وجود أي عوامل يمكن أن تؤثر على استقلاليتها وموضوعيتها.
- 4- التأكد من الامتثال للمعايير الدولية ومكافحة غسل الأموال وتمويل الإرهاب في جميع أنشطة البنك والتأكد من وجود آلية فعالة لمراقبة ورصد الإبلاغ عن عمليات غسل الأموال وتمويل الإرهاب وكذلك برامج العقوبات الدولية.
- 5- التأكد من الالتزام بتطبيق قواعد الامتثال الضريبي الأمريكي FATCA.
- 6- الاطلاع على نتائج أعمال المديرية بكافة وحداتها، ومتابعة تطبيق الإجراءات التصحيحية ضمن التنفيذ السليم للتدابير الكفيلة بمنع تكرارها واتخاذ الإجراءات المناسبة لمتابعة مخاطر عدم الالتزام وإدارتها من خلال إدارة المخاطر.

## 2- لجنة الحوكمة

### أهداف اللجنة:

وضع إطار ودليل الحوكمة ومراقبة تنفيذه وتعديله عند الضرورة.

### من أهم صلاحيات ومهام اللجنة:

- 1- الاشراف على إعداد دليل الحوكمة الخاص بالبنك ومراجعته وتحديثه عند الضرورة.
- 2- التأكد من التزام البنك بتطبيق حوكمة الشركات، والممارسات السليمة له.
- 3- رفع درجة الوعي لدى أعضاء مجلس الإدارة والإدارة التنفيذية وكافة العاملين في البنك حول قواعد ومبادئ الحوكمة وأهميتها تطبيقها.

## 3- لجنة المخاطر

### أهداف اللجنة:

تساعد المجلس في المسائل المتعلقة باستراتيجيات البنك، وسياسة إدارة المخاطر، وتحديد قابلية وقدرة البنك على تحمل المخاطر والاشرف الرقابي على أداء الإدارة التنفيذية في إدارة المخاطر في البنك والمتمثلة بمخاطر ((الائتمان والسوق والسيولة والتشغيل وعدم الالتزام والسمعة وأمن المعلومات واستمرارية العمل))

### من أهم صلاحيات ومهام اللجنة:

- 1- الاطلاع على سياسة إدارة المخاطر ومراجعتها وتقديم التوصيات بشأنها إلى مجلس الإدارة لإقرارها والمصادقة عليها.
- 2- الاطلاع والمصادقة على خطط عمل إدارة المخاطر بكافة وحداتها وهيكل التنظيمي الخاص بها.
- 3- الاطلاع على استراتيجية إدارة المخاطر ومستوى المخاطر المقبولة لكافة أنشطة البنك ومراجعة أي تغير قد يطرأ على استراتيجية المخاطر ومستوى تقبلها، بما يتلاءم مع الخطة الاستراتيجية للبنك وتعليمات الجهات الرقابية، ورفع التوصيات بشأنها إلى مجلس الإدارة.
- 4- الاطلاع على السياسة الائتمانية وتقديم التوصيات بشأنها إلى مجلس الإدارة.
- 5- الاطلاع على السياسة الاستثمارية وتقديم التوصيات بشأنها إلى مجلس الإدارة.

- 6- مراقبة مدى التزام دائرة المخاطر بالمعايير الموضوعية من قبل لجنة بازل للرقابة على المصارف، والمتعلقة بمخاطر الائتمان ومخاطر السوق والمخاطر التشغيلية (أمن المعلومات - استمرارية العمل) ومخاطر السمعة ومخاطر السيولة.
- 7- الاطلاع والمصادقة على سيناريوهات واختبارات الجهد وتنتاجها على مستوى البنك.
- 8- تقييم أداء المحفظة الاستثمارية من حيث العائد والمخاطر فيما يتعلق باستثمارات البنك الداخلية والخارجية، والمتابعة المستمرة لمؤشرات وحركة أسواق رأس المال.
- 9- مراقبة قدرة البنك على تفادي مخاطر السيولة بموجب مقررات بازل للرقابة على المصارف شاملاً معايير السيولة.
- 10- التوصية بالإجراءات التي يجب أن تتخذ بحق القروض المتعثرة أو الرديئة بما يتماشى مع التشريعات والأنظمة والقرارات الصادرة عن مصرف سورية المركزي، والجهات الوصائية.
- 11- استعراض ومتابعة كافة المسائل القانونية والقضائية والغش والتدليس والخسائر العملياتية الأخرى.
- 12- وضع محددات "بارامترات" خطط الطوارئ من أجل الحد من التأثير أو الأذى الناتجة عن خطر عدم الاستمرار بالعمل.
- 13- تطبيق وإدارة خطة إدارة الأزمة واستمرارية العمل.

## 4- لجنة الترشيحات والمكافآت

### أهداف اللجنة:

مراقبة وضمان شفافية تعيين وتجديد واستبدال أعضاء مجلس الإدارة والرئيس التنفيذي، وكذلك تقييم فعالية مجلس الإدارة ككل وفعالية كل عضو من أعضاء مجلس الإدارة بشكل مستقل، وتقييم أداء المدير التنفيذي، وكذلك ضمان شفافية مكافآت وتعويضات أعضاء مجلس الإدارة والإدارة التنفيذية وموظفي البنك، والاشرف على سياسة الموارد البشرية بشكل عام.

### من أهم صلاحيات ومهام اللجنة:

- 1- وضع معايير وشروط للخبرات والمؤهلات والمهارات المطلوبة لعضوية مجلس الإدارة ولشغل منصب الرئيس التنفيذي.
- 2- اجراء المراجعة السنوية للشروط المطلوبة لعضوية مجلس الإدارة والرئيس التنفيذي لضمان الالتزام بأحكام القوانين والأنظمة والتعليمات النافذة.
- 3- التوصية بالترشيح وإعادة الترشيح - لعضوية مجلس الإدارة ولجان المجلس ولشغل منصب الرئيس التنفيذي - وإلغاء العضوية مع مراعاة القوانين والقرارات النافذة.
- 4- وضع تعريف للأعضاء التنفيذيين والأعضاء غير التنفيذيين والأعضاء المستقلين والتأكد من استقلالية الأعضاء المستقلين بما يتوافق مع المعايير الموضوعية في دليل الحوكمة.
- 5- التأكد من حصول أعضاء مجلس الإدارة على التدريب والتأهيل المستمر.
- 6- تبني معايير موضوعية (KPIs) لتقييم فعالية المجلس ككل ومساهمة كل عضو من أعضاء المجلس وكل لجنة من لجانه وتقييم أداء المدير التنفيذي.
- 7- وضع شروط ومعايير تعيين المدراء التنفيذيين وتقييم أدائهم وخطة الإحلال.
- 8- الاطلاع والمصادقة على سياسات وإجراءات الموارد البشرية والتعليمات المتعلقة ((بالتعيين - الترقية - الاستقالة - إنهاء الخدمة - ..... الخ))
- 9- مراجعة الخطة السنوية للتدريب والتطوير ومتابعة تنفيذها.

## ثالثاً: بيئة الضبط الداخلي والرقابة في البنك:

### • إدارة التدقيق الداخلي:

إدارة التدقيق الداخلي تتمتع بألية عمل واضحة هدفها إضافة المزيد من القيمة إلى عمليات البنك والارتقاء بأدائه، حيث تستمر الإدارة بتنفيذ الخطط التدقيقية المصادق عليها من قبل لجنة التدقيق والالتزام على إدارات البنك وفروعه مع المتابعات اللازمة للجولات التدقيقية للمعالجة، وترفع النتائج إلى لجنة التدقيق والالتزام لاتخاذ الإجراءات والقرارات اللازمة.

### • إدارة مراقبة الالتزام:

إدارة مراقبة الالتزام إدارة مستقلة تتمثل مسؤولياتها الرئيسية في مساعدة مجلس إدارة والإدارة التنفيذية على الامتثال بالقوانين ومتطلبات الرقابة وبالتالي الحد من مخاطر عدم الالتزام، حيث تقوم الإدارة بالرقابة على كافة إدارات البنك وفروعه للوقوف على مدى الالتزام بالقوانين والتشريعات والمعايير الناظمة للعمل المصرفي لاسيما قرارات مجلس النقد التسليف، مصرف سورية المركزي، متطلبات مكافحة غسل الاموال وتمويل الارهاب، تنفيذ متطلبات قانون الضرائب الامريكي FATCA، ويتم رفع نتائج هذه التقارير إلى لجنة التدقيق والالتزام التي تقوم بدورها باتخاذ الإجراءات والقرارات اللازمة.

### • إدارة المخاطر:

تقوم إدارة المخاطر بإصدار العديد من التقارير المتنوعة التي تعالج وتسلط الضوء على كافة أنواع المخاطر بالبنك (ائتمانية- تشغيلية- سوقية- سيولة) وفقاً لسياسة البنك والمعايير الدولية الناظمة لهذا الشأن لاسيما معايير وفاق بازل للرقابة على المصارف وقواعد مصرف سورية المركزي بهذا الصدد، ورفع تقاريرها إلى الإدارة التنفيذية العليا وإلى لجنة إدارة المخاطر متضمنة التوصيات بسقوف المخاطر وآليات التحوط والنتائج النهائية للمتابعات بكافة المجالات.

### • التدقيق الخارجي:

يقوم المدقق الخارجي بمراجعة وتدقيق البيانات المالية المرحلية/ السنوية وفقاً للمعايير الدولية لمراجعة الحسابات ذات الصلة، ويقدم المدقق الخارجي تقاريره إلى مجلس الإدارة والهيئة العامة، كما يقوم المدقق الخارجي بإبلاغ مجلس الإدارة خطياً عن أي مخاطر قد يتعرض لها البنك أو يتوقع أن يتعرض لها وعن جميع المخالفات فور تحديدها حيث يقوم مجلس الإدارة بدوره باتخاذ الإجراءات والقرارات اللازمة.

وقد أظهرت نتائج تقييم أنظمة الضبط الداخلي وإجراءات الرقابة في البنك امتلاك البنك لمستوى عالٍ من أنظمة الضبط الداخلي وإجراءات رقابة فعالة بما يتسق مع المعايير الدولية وأفضل الممارسات المهنية وتوصيات مصرف سورية المركزي والجهات الوصائية وبما يعزز إطار الحوكمة في البنك.

## رابعاً: الإفصاح والشفافية:

استمر بنك قطر الوطني - سورية بتفوقه على معظم المصارف العاملة بنشر بياناته المالية، كما تقوم إدارة البنك بالإفصاح عن أي حدثٍ يحل بالبنك سواء كان إيجابياً أو سلبياً أو اعتيادياً، وفقاً لسياسة الإفصاح والشفافية الخاصة بالبنك وبما يتلاءم مع تعليمات وتوصيات هيئة الأوراق والأسواق المالية السورية.

والتزاماً بهذه السياسة قام بنك قطر الوطني - سورية خلال عام 2023 باستخدام موقعه الإلكتروني للإفصاح عن جميع المعلومات / التقارير السنوية.

## خامساً: العلاقة مع المساهمين وأصحاب المصالح:

يقوم مجلس إدارة بنك قطر الوطني - سورية بما يلي:

- 1- تحمل المسؤولية تجاه المساهمين وغيرهم من اصحاب المصلحة والأطراف ذات العلاقة داخل البنك، وعلى نطاق المجتمع ككل.
- 2- تزويد الهيئة العامة، في أي وقت تجتمع فيه لاتخاذ قرار استراتيجي بالتوصيات اللازمة مع الأخذ في الاعتبار مصلحة البنك.
- 3- دعوة جميع المساهمين وأصحاب المصلحة في البنك لحضور اجتماع الهيئة العامة.
- 4- الإشراف على إعداد جدول أعمال الهيئة العامة.

يتجهج البنك سياسة العميل والمساهم أولاً من خلال ايلاء مراكز خدمة العملاء وأصحاب المصالح العناية اللازمة وتستمر مراكز الخدمة الاعتيادية بالفروع بتقديم الخدمات اللازمة والمتوجبة للعملاء وفق أعلى المعايير المهنية.



# البيانات المالية







## شهادة محاسب قانوني

تقرير مدقق الحسابات المستقل  
إلى مساهمي بنك قطر الوطني - سورية ش.م.س.ع

تقرير حول تدقيق البيانات المالية

الرأي

لقد دققنا البيانات المالية المرفقة لبنك قطر الوطني - سورية ش.م.س.ع ("البنك")، والتي تتكون من بيان المركز المالي كما في 31 كانون الأول 2023، وبيانات الدخل والدخل الشامل والتغيرات في حقوق الملكية والتدفقات النقدية للسنة المنتهية في ذلك التاريخ، والإيضاحات حول البيانات المالية بما في ذلك ملخص لأهم السياسات المحاسبية.

في رأينا، إن البيانات المالية المرفقة تُظهر بعدالة، من كافة النواحي الجوهرية، المركز المالي للبنك كما في 31 كانون الأول 2023 وأدائه المالي وتدفقاته النقدية للسنة المنتهية في ذلك التاريخ وفقاً لمعايير التقارير المالية الدولية.

أساس الرأي

لقد قمنا بالتدقيق وفقاً للمعايير الدولية للتدقيق. إن مسؤولياتنا وفقاً لهذه المعايير موضحة في فقرة "مسؤوليات مدقق الحسابات حول تدقيق البيانات المالية" في تقريرنا. إننا مستقلون عن البنك وفقاً لقواعد السلوك الأخلاقي للمحاسبين المهنيين (بما في ذلك معايير الاستقلالية الدولية) "IESBA Code"، وقواعد السلوك المهني ذات الصلة بتدقيقنا للبيانات المالية في الجمهورية العربية السورية، وقد قمنا بالالتزام بمسؤولياتنا الأخلاقية الأخرى وفقاً للقواعد المذكورة. في اعتقادنا أن أدلة التدقيق التي حصلنا عليها كافية وملائمة وتوفر أساساً لإبداء رأينا.

الأمر الهامة في التدقيق

الأمر الهامة في التدقيق هي تلك الأمور التي كانت، بحسب تقديرنا المهني، الأكثر أهمية خلال تدقيقنا للبيانات المالية للسنة الحالية. تم تناول هذه الأمور في سياق تدقيقنا للبيانات المالية ككل وخلال تكوين الرأي حولها، وإننا لا نقدم رأياً منفصلاً حول هذه الأمور. وفيما يتعلق بكل أمر من الأمور المذكورة أدناه، تم تقديم وصف للكيفية التي عالج بها تدقيقنا ذلك الأمر ضمن ذلك السياق.

لقد قمنا بالالتزام بمسؤولياتنا المذكورة في فقرة مسؤوليات مدقق الحسابات حول تدقيق البيانات المالية في تقريرنا، بما في ذلك ما يتعلق بهذه الأمور. بناءً على ذلك، تضمن تدقيقنا القيام بإجراءات مصممة للاستجابة لتقييمنا لمخاطر الأخطاء الجوهرية في البيانات المالية. توفر نتائج إجراءات التدقيق التي قمنا بها، بما في ذلك الإجراءات التي قمنا بها لمعالجة الأمور المذكورة أدناه، الأساس لرأينا حول البيانات المالية المرفقة.



| الأمور الهامة في التدقيق                                    | لماذا تعتبر بالغة الأهمية   | كيف عالج تدقيقنا الأمور الهامة في التدقيق   |
|---|---|---|
| كفاية مخصص الخسائر الائتمانية المتوقعة للتسهيلات الائتمانية | يعتبر هذا الأمر من الأمور الهامة في التدقيق حيث يتطلب احتسابه وضع افتراضات واستخدام الإدارة لتقديرات لاحتساب مدى ووقت تسجيل مخصص التدني.  | تضمنت إجراءات التدقيق ما يلي:<br>فهم لطبيعة محفظة التسهيلات الائتمانية للبنك بالإضافة إلى فحص لنظام الرقابة الداخلي المتبع في عملية المنح والتسجيل وتقييم فعالية الإجراءات المتبعة في عملية المنح والتسجيل.                                       |
|   | تشكل التسهيلات الائتمانية جزءاً كبيراً من موجودات البنك، وهناك احتمالية لعدم دقة مخصص التدني المسجل سواء نتيجة استخدام بيانات غير دقيقة أو استخدام فرضيات غير معقولة. نظراً لأهمية الأحكام المستخدمة في تصنيف التسهيلات الائتمانية في مراحل مختلفة وفقاً لمعيار التقارير المالية الدولي رقم (9)، اعتبرت إجراءات التدقيق فيما يخص هذا الأمر من الأمور الهامة في التدقيق. | كما قمنا بدراسة وفهم لسياسة البنك المتبعة في احتساب المخصصات بالمقارنة مع متطلبات معيار التقارير المالية الدولي رقم (9) والإرشادات والتوجيهات ذات الصلة وتعليمات مصرف سورية المركزي.  |
|   | تم الإفصاح عن مخصص الخسائر الائتمانية المتوقعة للتسهيلات الائتمانية في الإيضاح رقم (7).   | قمنا بتقييم نموذج الخسائر الائتمانية المتوقعة للبنك، مع التركيز بشكل خاص على الملائمة مع نموذج الخسائر الائتمانية المتوقعة والمنهجية الأساسية مع متطلبات معيار التقارير المالية الدولي رقم (9).   |
|   |   | كما قمنا بدراسة عينة من التسهيلات الائتمانية، وقمنا بإجراءات تدقيق لتقييم ما يلي:   |
|   |   | - مدى ملائمة احتمالية التعثر، التعرض الائتماني عند التعثر ونسبة الخسارة بافتراض التعثر للمراحل المختلفة.  |
|   |   | - مدى ملائمة وموضوعية نظام التصنيف الائتماني الداخلي.   |
|   |   | - صحة ودقة النموذج المستخدم في عملية احتساب الخسائر الائتمانية المتوقعة.  |
|   |   | - تقييم مدى ملائمة عملية تقدير البنك لحدوث ارتفاع في مستوى المخاطر الائتمانية وأسس انتقال التعرض الائتماني بين المستويات، بالإضافة إلى تقييم العملية من ناحية التوقيت المناسب لتحديد حدوث الزيادة الجوهرية في مخاطر الائتمان للتعرضات الائتمانية. |
|   |   | - إعادة احتساب الخسائر الائتمانية المتوقعة للتسهيلات المتدنية بشكل فردي بالإضافة إلى فهم آخر التطورات لهذه التعرضات الائتمانية من ناحية التدفقات النقدية وإذا كان هناك أي عملية جدولة أو هيكلية.  |
|   |   | تقييم معقولية الأحكام والتقديرات الرئيسية للإدارة في احتساب المخصصات، بما في ذلك اختيار الأساليب والنماذج والافتراضات ومصادر البيانات.  |
|   |   | قمنا بتقييم كفاية الإفصاحات في البيانات المالية لضمان وملائمتها لمعيار التقارير المالية الدولي رقم (9) وتعليمات مصرف سورية المركزي.   |

تقرير حول تدقيق البيانات المالية (تتمة)

**معلومات أخرى واردة في التقرير السنوي للبنك لعام 2023**  
تتكون المعلومات الأخرى من المعلومات الواردة في التقرير السنوي للبنك لعام 2023، خلاف البيانات المالية وتقريرنا حولها. إن الإدارة هي المسؤولة عن المعلومات الأخرى. يتوقع أن يكون التقرير السنوي متاحاً لنا بعد تاريخ تقرير التدقيق هذا.

لا يغطي رأينا حول البيانات المالية المعلومات الأخرى، كما أننا لا ولن نبدي أي شكل من أشكال التأكيد بهذا الخصوص.

فيما يتعلق بتدقيقنا للبيانات المالية، فإن مسؤوليتنا تنحصر في قراءة المعلومات الأخرى عند توفرها، وعند القيام بذلك نأخذ في الاعتبار ما إذا كانت المعلومات الأخرى متعارضة بشكل جوهري مع البيانات المالية أو مع المعلومات التي حصلنا عليها خلال عملية التدقيق أو تبدو بأنها خاطئة بشكل جوهري.

**مسؤوليات الإدارة والمكلفين بالحوكمة عن البيانات المالية**

إن الإدارة هي المسؤولة عن إعداد البيانات المالية وعرضها بصورة عادلة وفقاً لمعايير التقارير المالية الدولية، بالإضافة إلى تحديد نظام الرقابة الداخلي الضروري لإعداد بيانات مالية خالية من الأخطاء الجوهرية سواء الناتجة عن احتيال أو عن خطأ.

عند إعداد البيانات المالية، الإدارة هي المسؤولة عن تقييم مدى قدرة البنك على الاستمرار في العمل على أساس مبدأ الاستمرارية، والإفصاح عن المسائل المتعلقة بالاستمرارية عندما يتطلب الأمر ذلك، واستخدام مبدأ الاستمرارية المحاسبي إلا إذا كان لدى الإدارة النية في تصفية البنك أو التوقف عن العمل، أو ليس لديها بديل واقعي سوى القيام بذلك.

إن المكلفين بالحوكمة مسؤولون عن الإشراف على عملية إعداد التقارير المالية للبنك.

**مسؤوليات مدقق الحسابات حول تدقيق البيانات المالية**

تتمثل أهدافنا في الحصول على تأكيد معقول بأن البيانات المالية ككل خالية من الأخطاء الجوهرية، سواء الناتجة عن احتيال أو عن خطأ، وإصدار تقرير تدقيق يتضمن رأينا. إن التأكيد المعقول هو تأكيد عالي المستوى، لكنه ليس ضماناً على أن التدقيق الذي يتم وفقاً للمعايير الدولية للتدقيق سوف يكتشف الخطأ الجوهري دائماً عند وجوده. قد تنجم الأخطاء عن احتيال أو عن خطأ وتعتبر جوهرياً إذا كانت، بشكل فردي أو بمجموعها، من المتوقع أن تؤثر على القرارات الاقتصادية التي يتخذها المستخدمون بناءً على هذه البيانات المالية.

أثناء التدقيق الذي يتم وفقاً للمعايير الدولية للتدقيق فإننا نقوم بالتقدير المهني ونبقي على الشك المهني خلال عملية التدقيق. كذلك فإننا نقوم بما يلي:

◀ تحديد وتقييم مخاطر الأخطاء الجوهرية في البيانات المالية، سواء الناتجة عن احتيال أو عن خطأ، وتصميم وتنفيذ إجراءات تدقيق استجابة لتلك المخاطر، والحصول على أدلة تدقيق كافية ومناسبة لتوفير أساس لإبداء رأينا. إن مخاطر عدم اكتشاف خطأ جوهري ناتج عن احتيال أكبر من المخاطر الناتجة عن خطأ، إذ أن الاحتيال قد ينتج عن تواطؤ أو تزوير أو حذف متعمد أو تحريف أو تجاوز للإجراءات الرقابية.

◀ الحصول على فهم لأنظمة الرقابة الداخلية ذات الصلة بأعمال التدقيق بهدف تصميم إجراءات تدقيق ملائمة للظروف، وليس بهدف إبداء رأي حول مدى فعالية نظام الرقابة الداخلي للبنك.

◀ تقييم مدى ملاءمة السياسات المحاسبية المتبعة ومعقولية التقديرات المحاسبية والإفصاحات ذات الصلة المعدة من قبل الإدارة.

◀ التوصل إلى استنتاج حول ملاءمة استخدام الإدارة لمبدأ الاستمرارية، واستناداً إلى أدلة التدقيق التي تم الحصول عليها، ومدى وجود عدم يقين جوهري متعلق بأحداث أو ظروف قد تثير شكوكاً جوهرياً حول قدرة البنك على الاستمرار كمنشأة مستمرة. وإذا تبين لنا وجود عدم يقين جوهري، فإن علينا أن نلفت الانتباه في تقريرنا إلى الإفصاحات ذات الصلة في البيانات المالية، أو تعديل رأينا إذا كانت هذه الإفصاحات غير كافية. إن استنتاجاتنا مبنية على أدلة التدقيق التي تم الحصول عليها حتى تاريخ تقريرنا. ومع ذلك، فإن الأحداث أو الظروف المستقبلية قد تؤدي إلى توقف البنك عن الاستمرار كمنشأة مستمرة.

◀ تقييم العرض العام وهيكل ومحتوى البيانات المالية، بما في ذلك الإفصاحات، وفيما إذا كانت البيانات المالية تمثل المعاملات والأحداث ذات العلاقة بشكل يحقق العرض العادل.

تقرير مدقق الحسابات المستقل  
إلى مساهمي بنك قطر الوطني - سورية ش.م.س.ع (تتمة)

تقرير حول تدقيق البيانات المالية (تتمة)

مسؤوليات مدقق الحسابات حول تدقيق البيانات المالية (تتمة)

نقوم بإبلاغ المكلفين بالحوكمة، من بين عدة أمور، بنطاق وتوقيت التدقيق ونتائج التدقيق الهامة، بما في ذلك أية نقاط ضعف جوهرية في نظام الرقابة الداخلية نحددها خلال عملية التدقيق.

كذلك نقوم أيضاً بتزويد المكلفين بالحوكمة ببيان يتضمن التزامنا بقواعد السلوك المهني المتعلقة بالاستقلالية، وأنها نتواصل معهم حول كافة العلاقات والأمور الأخرى التي قد يعتقد أنها تؤثر على استقلاليتنا، والإجراءات الاحترازية إن لزم الأمر.

من بين المسائل التي يتم التواصل بخصوصها مع المكلفين بالحوكمة، فإننا نحدد الأمور الأكثر أهمية في عملية تدقيق البيانات المالية للسنة الحالية، وبالتالي تم تضمينها في تقريرنا ضمن الأمور الهامة في التدقيق. نقوم بتوصيف هذه الأمور في تقريرنا ما لم تُحل الأنظمة والقوانين دون الإفصاح العلني عن أي منها، أو في الحالات النادرة جداً، عندما نرى أن الأمر لا ينبغي أن يتم الإفصاح عنه في تقريرنا لأن العواقب السلبية لذلك يُتوقع أن تزيد عن المنافع المتحققة للمصلحة العامة من هذا الإفصاح.

تقرير حول المتطلبات القانونية والتشريعية

- إن نطاق تدقيقنا يتضمن أيضاً التأكد من مدى انسجام البنك مع أنظمة وتعليمات هيئة الأوراق والأسواق المالية السورية وخصوصاً المتعلقة منها بالبيانات المالية.

- يحتفظ البنك بقيود وسجلات محاسبية بصورة أصولية، وإن البيانات المالية المرفقة متفقة معها ونوصي بالمصادقة عليها.

الدكتور قحطان السيوفي



دمشق - الجمهورية العربية السورية  
13 آذار 2024



# بيان المركز المالي

بنك قطر الوطني - سورية (ش.م.س.ع.)  
بيان المركز المالي  
كما في 31 كانون الأول 2023

| 2022                           | 2023                     | إيضاح |  |
|--------------------------------|--------------------------|-------|--|
| ليرة سورية                     | ليرة سورية               |       |  |
| <b>الموجودات</b>               |                          |       |  |
| 68,043,864,718                 | <b>284,825,313,707</b>   | 4     | نقد وأرصدة لدى مصرف سورية المركزي                        |
| 24,180,125,055                 | <b>91,557,714,533</b>    | 5     | أرصدة لدى المصارف  |
| 464,823,444,293                | <b>1,972,042,114,676</b> | 6     | إيداعات لدى المصارف                                      |
| 45,971,493,858                 | <b>123,296,734,606</b>   | 7     | تسهيلات ائتمانية مباشرة (بالصافي)                        |
| 30,143,189,458                 | <b>125,595,915,293</b>   | 8     | موجودات مالية بالتكلفة المطفأة                           |
| 321,113,200                    | <b>321,113,200</b>       | 9     | موجودات مالية بالقيمة العادلة من خلال الدخل الشامل الآخر |
| 3,530,649,206                  | <b>7,069,482,926</b>     | 10    | موجودات ثابتة  |
| 227,863,625                    | <b>446,911,646</b>       | 11    | موجودات غير ملموسة                                       |
| 981,010,253                    | -                        | 12    | موجودات ضريبية مؤجلة                                     |
| 43,902,968                     | <b>1,029,268,632</b>     | 13    | حق استخدام الأصول  |
| 25,909,461,337                 | <b>145,418,507,860</b>   | 14    | موجودات أخرى   |
| 50,399,716,824                 | <b>208,332,299,152</b>   | 15    | وديعة مجمدة لدى مصرف سورية المركزي                       |
| 714,575,834,795                | <b>2,959,935,376,231</b> |       | <b>مجموع الموجودات</b>                                   |
| <b>المطلوبات وحقوق الملكية</b> |                          |       |  |
| <b>المطلوبات</b>               |                          |       |  |
| 42,855,548,494                 | <b>190,218,164,844</b>   | 16    | ودائع المصارف  |
| 141,824,888,383                | <b>554,468,730,532</b>   | 17    | ودائع العملاء  |
| 5,143,291,999                  | <b>21,109,519,788</b>    | 18    | تأمينات نقدية  |
| 635,391,695                    | <b>2,567,640,331</b>     | 19    | مخصصات متنوعة  |
| -                              | <b>2,768,285,247</b>     | 12    | مخصص ضريبة الدخل   |
| 6,618,744,107                  | <b>43,819,853,859</b>    | 20    | مطلوبات أخرى   |
| 197,077,864,678                | <b>814,952,194,601</b>   |       | <b>مجموع المطلوبات</b>                                   |
| <b>حقوق الملكية</b>            |                          |       |  |
| 18,150,000,000                 | <b>21,780,000,000</b>    | 21    | رأس المال المكتتب به والمدفوع                            |
| 2,609,504,303                  | <b>5,445,000,000</b>     | 22    | احتياطي قانوني   |
| 2,609,504,303                  | <b>9,081,701,714</b>     | 22    | احتياطي خاص  |
| 12,681,320,121                 | <b>55,162,985,411</b>    | 23    | الأرباح المدورة المحققة                                  |
| 481,447,641,390                | <b>2,053,513,494,505</b> | 23    | الأرباح المدورة غير المحققة                              |
| 517,497,970,117                | <b>2,144,983,181,630</b> |       | <b>مجموع حقوق الملكية</b>                                |
| 714,575,834,795                | <b>2,959,935,376,231</b> |       | <b>مجموع المطلوبات وحقوق الملكية</b>                     |


دانة برنجكجي  
المسؤول المالي



نضال النصاروين  
الرئيس التنفيذي



إسماعيل محمد إسماعيل العمادي  
رئيس مجلس الإدارة



إن الإيضاحات المرفقة من 1 إلى 39 تشكل جزءاً من هذه البيانات المالية وتقرأ معها.



# بيان الدخل

---

بنك قطر الوطني - سورية (ش.م.س.ع.)  
بيان الدخل  
للسنة المنتهية في 31 كانون الأول 2023

| 2022            | 2023              | إيضاح |  |
|-----------------|-------------------|-------|--|
| ليرة سورية      | ليرة سورية        |       |  |
| 19,299,360,166  | 68,477,989,820    | 24    | الفوائد الدائنة  |
| (4,167,962,753) | (9,771,140,309)   | 25    | الفوائد المدينة  |
| 15,131,397,413  | 58,706,849,511    |       | صافي الدخل من الفوائد                                    |
| 1,238,650,455   | 3,645,395,961     | 26    | العمولات والرسوم الدائنة                                 |
| (22,691,751)    | (44,444,402)      | 26    | العمولات والرسوم المدينة                                 |
| 1,215,958,704   | 3,600,951,559     |       | صافي الدخل من العمولات والرسوم                           |
| 16,347,356,117  | 62,307,801,070    |       | صافي الدخل من الفوائد والعمولات والرسوم                  |
| 1,336,387,091   | 28,590,989,850    |       | صافي الأرباح التشغيلية الناتجة عن تداول العملات الأجنبية |
| 82,732,114,595  | 1,572,065,853,115 |       | أرباح غير محققة ناتجة عن تقييم مركز القطع البنوي         |
| 14,873,832      | 92,301,124        | 27    | إيرادات تشغيلية أخرى                                     |
| 100,430,731,635 | 1,663,056,945,159 |       | إجمالي الدخل التشغيلي                                    |
| (4,696,666,641) | (11,980,822,374)  | 28    | نفقات الموظفين   |
| (496,045,628)   | (693,238,631)     | 10,13 | الاستهلاكات  |
| (3,756,748)     | (37,923,517)      | 11    | إطفاءات الموجودات غير الملموسة                           |
| 214,575,138     | (457,697,686)     | 29    | (مصروف) استرداد مخصص الخسائر الائتمانية المتوقعة         |
| (183,760,000)   | (1,728,426,676)   | 19    | مخصصات متنوعة  |
| (4,424,216,440) | (11,371,009,054)  | 30    | مصاريف تشغيلية أخرى                                      |
| (9,589,870,319) | (26,269,117,938)  |       | إجمالي المصاريف التشغيلية                                |
| 90,840,861,316  | 1,636,787,827,221 |       | الربح قبل الضريبة  |
| (1,080,765,032) | (5,419,787,883)   | 12    | مصروف ضريبة ريع رؤوس الأموال المتداولة في الخارج         |
| 882,285,226     | (3,844,698,825)   | 12    | (مصروف) إيراد ضريبة الدخل                                |
| 90,642,381,510  | 1,627,523,340,513 |       | ربح السنة  |
| 416.17          | 7,472.56          | 31    | الحصة الأساسية والمخفضة للسهم من ربح السنة               |


دانة برنجكجي  
المسؤول المالي



نضال النصاروين  
الرئيس التنفيذي



إسماعيل محمد إسماعيل العمادي  
رئيس مجلس الإدارة



إن الإيضاحات المرفقة من 1 إلى 39 تشكل جزءاً من هذه البيانات المالية وتقرأ معها.

# بيان الدخل الشامل

---

بنك قطر الوطني - سورية (ش.م.س.ع)  
بيان الدخل الشامل  
للسنة المنتهية في 31 كانون الأول 2023

| 2022                  | 2023                     |                           |
|-----------------------|--------------------------|---------------------------|
| ليرة سورية            | ليرة سورية               |                           |
| 90,642,381,510        | 1,627,523,340,513        | ربح السنة                 |
| -                     | -                        | مكونات الدخل الشامل الآخر |
| <b>90,642,381,510</b> | <b>1,627,523,340,513</b> | <b>الدخل الشامل للسنة</b> |


دانة برنجكجي  
المسؤول المالي



نضال النصاروين  
الرئيس التنفيذي



إسماعيل محمد إسماعيل العمادي  
رئيس مجلس الإدارة



إن الإيضاحات المرفقة من 1 إلى 39 تشكل جزءاً من هذه البيانات المالية وتقرأ معها.

# بيان التغيرات في حقوق الملكية

بنك قطر الوطني – سورية (ش.م.س.ع.)  
بيان التغيرات في حقوق الملكية  
للسنة المنتهية في 31 كانون الأول 2023

| مجموع حقوق الملكية | الأرباح المدورة غير المحققة | الأرباح المدورة المحققة | ربح السنة           | احتياطي خاص   |               | احتياطي قانوني |            | رأس المال المكتتب به والمدفوع | زيادة رأس المال عن طريق توزيع أسهم (إيضاح 21) | مصاريف توزيع أسهم (إيضاح 21) | المحول إلى الاحتياطيات (إيضاح 22) | تخصيص ربح السنة                               |
|--------------------|-----------------------------|-------------------------|---------------------|---------------|---------------|----------------|------------|-------------------------------|---|------------------------------|-----------------------------------|---|
|                    |                             |                         |                     | ليرة سورية    | ليرة سورية    | ليرة سورية     | ليرة سورية |                               |   |                              |                                   |   |
| 517,497,970,117    | 481,447,641,390             | 12,681,320,121          | -                   | 2,609,504,303 | -             | 2,609,504,303  | -          | 18,150,000,000                | -   | -                            | -                                 | الربيد في 1 كانون الثاني                      |
| 1,627,523,340,513  | -                           | -                       | 1,627,523,340,513   | -             | -             | -              | -          | -                             | 3,630,000,000                                 | -                            | -                                 | الدخل الشامل للسنة                            |
| (38,129,000)       | -                           | (3,630,000,000)         | -                   | -             | -             | -              | -          | -                             | -   | -                            | -                                 | زيادة رأس المال عن طريق توزيع أسهم (إيضاح 21) |
| -                  | -                           | (38,129,000)            | -                   | -             | -             | -              | -          | -                             | -   | -                            | -                                 | مصاريف توزيع أسهم (إيضاح 21)                  |
| -                  | -                           | -                       | (9,307,693,108)     | 6,472,197,411 | 2,835,495,697 | -              | -          | -                             | -   | -                            | -                                 | المحول إلى الاحتياطيات (إيضاح 22)             |
| -                  | 1,572,065,853,115           | 46,149,794,290          | (1,618,215,647,405) | -             | -             | -              | -          | -                             | -   | -                            | -                                 | تخصيص ربح السنة                               |
| 2,144,983,181,630  | 2,053,513,494,505           | 55,162,985,411          | -                   | 9,081,701,714 | 5,445,000,000 | 21,780,000,000 | -          | -                             | -   | -                            | -                                 | الربيد في 31 كانون الأول                      |
| 426,873,283,607    | 398,715,526,795             | 8,060,497,550           | -                   | 1,798,629,631 | 1,798,629,631 | 16,500,000,000 | -          | -                             | -   | -                            | -                                 | الربيد في 1 كانون الثاني                      |
| 90,642,381,510     | -                           | (1,650,000,000)         | 90,642,381,510      | -             | -             | -              | -          | -                             | 1,650,000,000                                 | -                            | -                                 | الدخل الشامل للسنة                            |
| (17,695,000)       | -                           | (17,695,000)            | -                   | -             | -             | -              | -          | -                             | -   | -                            | -                                 | زيادة رأس المال عن طريق توزيع أسهم (إيضاح 21) |
| -                  | -                           | -                       | (1,621,749,344)     | 810,874,672   | 810,874,672   | -              | -          | -                             | -   | -                            | -                                 | مصاريف توزيع أسهم (إيضاح 21)                  |
| -                  | -                           | -                       | (89,020,632,166)    | -             | -             | -              | -          | -                             | -   | -                            | -                                 | المحول إلى الاحتياطيات (إيضاح 22)             |
| -                  | 82,732,114,595              | 6,288,517,571           | (89,020,632,166)    | -             | -             | -              | -          | -                             | -   | -                            | -                                 | تخصيص ربح السنة                               |
| 517,497,970,117    | 481,447,641,390             | 12,681,320,121          | -                   | 2,609,504,303 | 2,609,504,303 | 18,150,000,000 | -          | -                             | -   | -                            | -                                 | الربيد في 31 كانون الأول                      |

دالة بوزججي  
المسؤول المالي



نضال الصراوين  
الرئيس التنفيذي



إسماعيل محمد إسماعيل العمادي  
رئيس مجلس الإدارة



إن الإيضاحات المرفقة من 1 إلى 39 تشكل جزءاً من هذه البيانات المالية وتقرأ معها.

# بيان التدفقات النقدية

بنك قطر الوطني - سورية (ش.م.س.ع.)  
بيان التدفقات النقدية  
للسنة المنتهية في 31 كانون الأول 2023

| 2022             | 2023                | إيضاح |  |
|------------------|---------------------|-------|--|
| ليرة سورية       | ليرة سورية          |       |  |
| 90,840,861,316   | 1,636,787,827,221   |       | <b>الأنشطة التشغيلية</b>   |
|                  |                     |       | ربح السنة قبل الضريبة  |
| (888,850)        | -                   |       | تعديلات للبنود غير النقدية:  |
| 496,045,628      | 693,238,631         | 10,13 | أرباح بيع موجودات ثابتة  |
| 3,756,748        | 37,923,517          | 11    | استهلاكات  |
| 11,637,578       | -                   |       | إطفاء الموجودات غير الملموسة                                       |
| (214,575,138)    | 457,697,686         | 29    | إطفاء علاوات استثمارات مالية                                       |
| (82,732,114,595) | (1,572,065,853,115) |       | مصروف (استرداد) مخصص الخسائر الائتمانية المتوقعة                   |
| 183,760,000      | 1,728,426,676       | 19    | أرباح غير محققة ناتجة عن تقييم مركز القطع البنوي                   |
| 8,588,482,687    | 67,639,260,616      |       | مصروف مخصصات متنوعة  |
|                  |                     |       | <b>الربح قبل التغييرات في الموجودات والمطلوبات التشغيلية</b>       |
| (1,649,419,660)  | (5,756,600,000)     |       | الزيادة في إيداعات لدى مصرف سورية المركزي                          |
| (29,199,108,500) | (38,401,400,000)    |       | الزيادة في الإيداعات لدى المصارف                                   |
| (19,264,513,541) | (77,869,674,445)    |       | الزيادة في التسهيلات الائتمانية المباشرة                           |
| (2,273,968,905)  | (31,013,388,784)    |       | الزيادة في الموجودات الأخرى  |
| 3,411,985,000    | (3,411,985,000)     |       | (النقص) الزيادة في ودائع المصارف التي يزيد استحقاقها عن ثلاثة أشهر |
| 38,907,925,569   | 154,474,454,000     |       | الزيادة في ودائع العملاء   |
| 2,059,769,355    | 6,284,344,469       |       | الزيادة في التأمينات النقدية                                       |
| 2,206,399,766    | 18,793,010,831      |       | الزيادة في المطلوبات الأخرى  |
| 2,787,551,771    | 90,738,021,687      |       | <b>صافي التدفقات النقدية من الأنشطة التشغيلية قبل الضرائب</b>      |
| (967,732,625)    | (1,832,191,744)     | 12    | الضريبة المدفوعة   |
| 1,819,819,146    | 88,905,829,943      |       | <b>صافي التدفقات النقدية من الأنشطة التشغيلية</b>                  |
|                  |                     |       | <b>الأنشطة الإستثمارية</b>   |
| 5,628,000,000    | -                   |       | استحقاق موجودات مالية بالكلفة المطفأة                              |
| (517,578,727)    | (4,217,438,015)     | 10    | شراء موجودات ثابتة   |
| (203,491,613)    | (256,971,538)       | 11    | شراء موجودات غير ملموسة  |
| 888,850          | -                   |       | المتحصل من بيع موجودات ثابتة                                       |
| -                | (725,994,404)       | 15    | الزيادة في الوديعة المجمدة لدى مصرف سورية المركزي                  |
| 4,907,818,510    | (5,200,403,957)     |       | <b>صافي التدفقات النقدية (المستخدمة في) من الأنشطة الإستثمارية</b> |
|                  |                     |       | <b>الأنشطة التمويلية</b>   |
| -                | (1,000,000,000)     | 13    | مدفوعات التزامات عقود الإيجار                                      |
| (17,695,000)     | (38,129,000)        | 21    | مصاريف توزيع أسهم  |
| (17,695,000)     | (1,038,129,000)     |       | <b>صافي التدفقات النقدية المستخدمة في الأنشطة التمويلية</b>        |
| 2,259,795,462    | 32,313,773,478      |       | تأثير تغييرات أسعار الصرف  |
| 8,969,738,118    | 114,981,070,464     |       | صافي الزيادة في النقد وما في حكمه                                  |
| 36,720,985,785   | 45,690,723,903      |       | النقد وما في حكمه في 1 كانون الثاني                                |
| 45,690,723,903   | 160,671,794,367     | 32    | <b>النقد وما في حكمه في 31 كانون الأول</b>                         |
|                  |                     |       | <b>التدفقات النقدية التشغيلية من الفوائد</b>                       |
| 19,055,637,359   | 41,907,768,400      |       | فوائد مقبوضة   |
| 3,809,840,933    | 9,383,934,610       |       | فوائد مدفوعة   |
|                  |                     |       | <b>معاملات غير نقدية</b>   |
| 1,650,000,000    | 3,630,000,000       | 21    | توزيعات أسهم محولة إلى رأس المال                                   |


دانة برنجكجي  
المسؤول المالي



نضال النصاروين  
الرئيس التنفيذي



إسماعيل محمد إسماعيل العمادي  
رئيس مجلس الإدارة



إن الإيضاحات المرفقة من 1 إلى 39 تشكل جزءاً من هذه البيانات المالية وتقرأ معها.



# إيضاحات حول البيانات المالية

# بنك قطر الوطني - سورية (ش.م.س.ع.) إيضاحات حول البيانات المالية 31 كانون الأول 2023

## 1. معلومات عن البنك

تأسس بنك قطر الوطني - سورية ش.م.س.ع. ("البنك") كشركة مساهمة مغفلة سورية عامة بموجب قانون المصارف الخاصة رقم 28 لعام 2001 وتأسس بنك قطر الوطني - سورية ش.م.س.ع. ("البنك") كشركة مساهمة مغفلة سورية عامة بموجب قانون المصارف الخاصة رقم 28 لعام 2001 وبموجب القرار رقم (1435/ل أ) تاريخ 11 تشرين الثاني 2009 وتم قيد البنك بموجب السجل التجاري تحت رقم 15961 بتاريخ 30 أيلول 2009 في سجل المصارف برقم 20. يقع المركز الرئيسي للبنك في ساحة العباسيين، دمشق، الجمهورية العربية السورية.

غاية البنك القيام بكافة العمليات البنكية وقبول الودائع وتوظيفها والقيام بجميع العمليات المالية والبنكية وفق القوانين والأنظمة النافذة من خلال مركزه الرئيسي في دمشق ومن خلال فروعها في الجمهورية العربية السورية وعددها خمسة عشر فرعاً في دمشق وريف دمشق وحلب واللاذقية وطرطوس وحمص وادلب ودرعا ودير الزور.

نتيجة للظروف الاستثنائية التي تشهدها بعض المناطق في الجمهورية العربية السورية، تم إيقاف العمل مؤقتاً في خمسة فروع لدى البنك وهي فرع حمص، فرع دير الزور، فرع حلب الشهباء، فرع يعفور، وفرع ادلب، وذلك بعد الحصول على موافقة مصرف سورية المركزي رقم 161/3268 والموافقة رقم 161/2479 والموافقة رقم 804/ل أ على إيقافها مؤقتاً لحين زوال الظروف الاستثنائية لتعود بعدها إلى الخدمة، وقد تم أيضاً تعليق العمل مؤقتاً في فرعين لدى البنك وهي فرع درعا وفرع حلب المنشية بشكل مؤقت. ليصبح عدد فروع البنك المغلقة والمعلقة سبعة فروع.

يساهم بنك قطر الوطني - قطر بنسبة 50.81% من رأس مال البنك.

أدرجت أسهم البنك في سوق دمشق للأوراق المالية بتاريخ 26 نيسان 2010.

بموجب التفويض الممنوح لمجلس إدارة بنك قطر الوطني - سورية من قبل الجمعية العمومية التأسيسية للبنك، تم بتاريخ 12 تشرين الثاني 2009 إبرام اتفاقية الخدمات الإدارية والفنية بين بنك قطر الوطني - سورية وبين بنك قطر الوطني - قطر ش.م.ق. ("المستشار") والتي بموجبها يقدم المستشار "الخدمات والاستشارات الإدارية والفنية" التي تتضمن بمقتضى الاتفاقية:

(1) المساعدة في مراجعة ومتابعة الاستراتيجيات وتطبيقها.

(2) تقديم المساعدة اللازمة لتمكين البنك من إعداد التقارير المالية والإدارية داخلياً وخارجياً، وذلك من خلال البيانات والمعلومات التي يقوم البنك بتزويدها للمستشار.

(3) المشاركة في وضع خطط العمل والموازنات حسب التوجه العام للبنك سنوياً على الأقل دون الإخلال باستقلالية البنك.

(4) تقديم المشورة عند رسم السياسات والأنظمة الداخلية والقرارات.

(5) تقديم المشورة في الأمور المتعلقة بإدارة المخاطر المصرفية ومدى توافق القرارات المتعلقة بالالتزام وبرامج المخاطر مع الصلاحيات المحددة من قبل مجلس إدارة البنك حسب التوجه العام للمستشار وبما لا يتعارض مع النظام الأساسي المعتمد للبنك، وأحكام القوانين والأنظمة النافذة في الجمهورية العربية السورية.

(6) الاستشارات المتعلقة بالرقابة والامتثال والتدقيق، وتقديم المشورة في الخدمات المتعلقة بتقنية المعلومات والعمليات والتسويق والمنتجات المصرفية وخدمات الموارد البشرية والتطوير والتدريب.

(7) يحق للبنك طلب استشارات أخرى إضافة إلى الاستشارات المذكورة أعلاه في سبيل قيام البنك بممارسة الإدارة الجيدة، ذلك بناء على طلب مجلس الإدارة أو الجهة الإشرافية في سورية.

تم تأسيس البنك برأس مال مقداره خمسة مليارات ليرة سورية مقسم على عشرة ملايين سهم، بقيمة 500 ليرة سورية للسهم الواحد. أقرت الهيئة العامة غير العادية للبنك في اجتماعها بتاريخ 13 أيار 2010 زيادة رأس المال ليصبح خمسة عشر مليار ليرة سورية مقسم إلى ثلاثين مليون سهم قيمة السهم الواحد الاسمية 500 ليرة سورية.

أقرت الهيئة العامة غير العادية للبنك في اجتماعها بتاريخ 26 نيسان 2012 تجزئة الأسهم وفقاً لأحكام الفقرة 3 من المادة 91 من قانون الشركات حيث تمت الموافقة على التجزئة من قبل هيئة الأوراق المالية بالقرار رقم 73 / م بتاريخ 10 كانون الأول 2012 حيث أصبحت القيمة الاسمية للسهم 100 ليرة سورية بدلاً من 500 ليرة سورية وأصبح عدد الأسهم مائة وخمسين مليون سهم بدلاً من ثلاثين مليون سهم.

تمت زيادة رأس مال البنك بتاريخ 2 آب 2021 بمبلغ 1,500,000,000 ليرة سورية وبتاريخ 23 آب 2022 بمبلغ 1,650,000,000 ليرة سورية وبتاريخ 25 تموز 2023 بمبلغ 3,630,000,000 ليرة سورية عن طريق ضم جزء من الأرباح المدورة القابلة للتوزيع إلى رأس المال وتوزيع الأسهم الناجمة عن هذه الزيادات على المساهمين مجاناً وذلك بعد الحصول على موافقة كل من الهيئة العامة غير العادية للمساهمين، مصرف سورية المركزي، وزارة التجارة الداخلية وحماية المستهلك وهيئة الأوراق والأسواق المالية السورية عن كل زيادة، ليبلغ رأس مال البنك كما في 31 كانون الأول 2023 مبلغ 21,780,000,000 ليرة سورية موزع على 217,800,000 سهم بقيمة اسمية قدرها 100 ليرة سورية للسهم الواحد.

## الموافقة على البيانات المالية

تمت الموافقة على إصدار البيانات المالية للسنة المنتهية في 31 كانون الأول 3220 من قبل مجلس إدارة البنك بالجلسة رقم 1 بتاريخ 18 كانون الثاني 2024.

# بنك قطر الوطني – سورية (ش.م.س.ع.) إيضاحات حول البيانات المالية 31 كانون الأول 2023

## 2. أسس الإعداد والسياسات المحاسبية الهامة

### 2.1 أسس إعداد البيانات المالية

- تم إعداد البيانات المالية وفقاً لمبدأ التكلفة التاريخية فيما عدا الموجودات المالية بالقيمة العادلة من خلال الدخل الشامل الآخر والتي تظهر بالقيمة العادلة بتاريخ البيان المركز المالي.
- تم إعداد البيانات المالية وفقاً لمعايير التقارير المالية الدولية ومعايير المحاسبة الدولية وتفسيراتها وقرارات مجلس النقد والتسليف.
- تم عرض البيانات المالية بالليرة السورية وهي عملة التشغيل للبنك.
- يقوم البنك بعرض بيان المركز المالي حسب ترتيب السيولة. يتم إدراج الموجودات المالية والمطلوبات المالية عادةً بالإجمالي في بيان المركز المالي، يتم تقاصها والإفصاح عنها بالصافي كما هو منصوص عليه في ملخص أهم السياسات المحاسبية في الإيضاح 2.4.

### 2.2 التغييرات في السياسات المحاسبية والإفصاحات

#### المعايير والتفسيرات الجديدة والمعدلة

- قام البنك بتطبيق بعض المعايير والتعديلات لأول مرة، والتي أصبحت نافذة التطبيق في الفترات المالية السنوية التي تبدأ في أو بعد 1 كانون الثاني 2023 (ما لم ينص على خلاف ذلك).
- لم يتم البنك بالتطبيق المبكر لأي معيار أو تفسير أو تعديل آخر صادر وغير نافذ التطبيق.

#### 2.2.1 معيار التقارير المالية الدولي رقم 17 – عقود التأمين

- إن معيار التقارير المالية الدولي رقم 17 عقود التأمين هو معيار محاسبي جديد شامل لعقود التأمين يغطي الاعتراف والقياس والعرض والإفصاح. يحل معيار التقارير المالية الدولي رقم 17 محل معيار التقارير المالية الدولي رقم 4 عقود التأمين.
  - يطبق معيار التقارير المالية الدولي رقم 17 على كافة أنواع عقود التأمين (مثل التأمين على الحياة، التأمين المباشر وإعادة التأمين) بغض النظر عن نوع المنشأة التي تقوم بإصدار هذه العقود، كما يطبق أيضاً على بعض الضمانات والأدوات المالية التي تحتوي على ميزات مشاركة تقديرية؛ سيتم تطبيق بعض الاستثناءات. إن الهدف العام لمعيار التقارير المالية الدولي رقم 17 هو تقديم نموذج محاسبة شامل لعقود التأمين أكثر فائدة واتساقاً بالنسبة للمؤمنين، يغطي كافة الجوانب المحاسبية ذات الصلة. يقوم معيار التقارير المالية الدولي رقم 17 على النموذج العام، والمكمل بـ:
  - تطبيق محدد للعقود المباشرة التي تحتوي على ميزات المشاركة المباشرة (طريقة العمولات المتغيرة).
  - طريقة مبسطة (طريقة توزيع الأقساط) بشكل رئيسي للعقود قصيرة الأمد.
- إن هذا المعيار غير قابل للتطبيق على البنك.

#### 2.2.2 تعريف التقديرات المحاسبية – تعديلات على معيار المحاسبة الدولي رقم 8

- توضح التعديلات الجديدة الفرق بين التغييرات في التقديرات المحاسبية والتغييرات في السياسات المحاسبية وتصحيح الأخطاء. كما توضح التعديلات كيفية قيام المنشآت باستخدام تقنيات ومدخلات القياس من أجل تطوير التقديرات المحاسبية.
- من غير المتوقع أن يكون لهذه التعديلات أثر جوهري على البنك.

#### 2.2.3 الإفصاح عن السياسات المحاسبية – تعديلات على معيار المحاسبة الدولي رقم 1 والبيان رقم 2 حول تطبيق معايير التقارير المالية الدولية

- التعديلات على معيار المحاسبة الدولي رقم 1 والبيان رقم 2 حول تطبيق معايير التقارير المالية الدولية "التقديرات المتعلقة بمبدأ الجوهرية"، والتي توفر إرشادات وأمثلة لمساعدة المنشآت على تطبيق مبدأ الجوهرية على إفصاحات السياسات المحاسبية. تهدف التعديلات إلى مساعدة المنشآت على توفير إفصاحات أكثر فائدة للسياسات المحاسبية وذلك من خلال استبدال متطلبات الإفصاح عن السياسات المحاسبية "الهامة" للمنشآت بمتطلبات الإفصاح عن السياسات المحاسبية "الجوهرية" بالإضافة إلى وضع إرشادات حول كيفية قيام المنشآت بتطبيق مفهوم الجوهرية في صنع القرارات المرتبطة بإفصاحات السياسات المحاسبية.

كان لهذه التعديلات أثر على إفصاحات السياسات المحاسبية للبنك، ولكن ليس على القياس أو الاعتراف أو عرض أية بنود في البيانات المالية للبنك.

# بنك قطر الوطني – سورية (ش.م.س.ع.) إيضاحات حول البيانات المالية 31 كانون الأول 2023

## 2. أسس الإعداد والسياسات المحاسبية الهامة (تتمة)

### 2.2 التغييرات في السياسات المحاسبية والإفصاحات (تتمة)

#### المعايير والتفسيرات الجديدة والمعدلة (تتمة)

2.2.4 الضرائب المؤجلة المتعلقة بالأصول والالتزامات الناشئة عن معاملة واحدة – تعديلات على معيار المحاسبة الدولي رقم 12  
التعديلات على معيار المحاسبة الدولي رقم 12 تضييق نطاق الاستثناء المتعلق بالاعتراف الأولي، بحيث لم يعد ينطبق على التعاملات التي تؤدي إلى نشوء فروقات مؤقتة متساوية لمبالغ خاضعة للضريبة وقابلة للخصم مثل عقود الإيجار والتزامات وقف التشغيل. لم يكن لهذه التعديلات أي تأثير على البيانات المالية للبنك.

2.2.5 الإصلاح الضريبي الدولي – قواعد نموذج الرخصة الثانية – تعديلات على معيار المحاسبة الدولي رقم 12  
تم إدخال التعديلات على معيار المحاسبة الدولي رقم 12 استجابةً لقواعد الرخصة الثانية الخاصة بتأكل الوعاء الضريبي ونقل الأرباح الخاصة بمنظمة التعاون الاقتصادي والتنمية، وتشمل:  
– استثناء إلزامي مؤقت للاعتراف والإفصاح عن الضرائب المؤجلة الناشئة عن التنفيذ القضائي لقواعد نموذج الرخصة الثانية؛ و  
– متطلبات إفصاح للمنشآت المتأثرة من أجل مساعدة مستخدمي البيانات المالية على فهم تعرض المنشأة لضرائب الدخل الخاصة بالرخصة الثانية الناشئة عن هذا التشريع بشكل أفضل، وخاصة قبل تاريخ نفاذه.  
يطبق الاستثناء الإلزامي المؤقت – الذي يشترط الإفصاح عن استخدامه – على الفور تطبق متطلبات الإفصاح المتبقية على فترات التقارير المالية السنوية التي تبدأ في أو بعد 1 كانون الثاني 2023، ولكن ليس على أي فترات مرحلية تنتهي في أو قبل 31 كانون الأول 2023. لم يكن لهذه التعديلات أي تأثير على البيانات المالية للبنك.

### 2.3 المعايير والتفسيرات الصادرة عن مجلس معايير المحاسبة الدولية وغير نافذة التطبيق

فيما يلي المعايير والتفسيرات الجديدة أو المعدلة الصادرة وغير نافذة للتطبيق حتى تاريخ إصدار البيانات المالية للبنك، يعتمد البنك تطبيق هذه المعايير، إن لزم الأمر، عندما تصبح نافذة التطبيق.

#### 2.3.1 تعديلات على معيار التقارير المالية الدولي رقم 16: التزام الإيجار في البيع وإعادة الاستئجار

في أيلول 2022، أصدر مجلس معايير المحاسبة الدولية تعديلات على معيار التقارير المالية الدولي رقم 16 لتحديد المتطلبات التي يستخدمها البائع-المستأجر في قياس التزام الإيجار الناشئ في معاملة البيع وإعادة الاستئجار، لضمان عدم اعتراف البائع-المستأجر بأي مبلغ من الربح أو الخسارة التي تتعلق بحق الاستخدام الذي يحتفظ به.  
تسري التعديلات على فترات التقارير المالية السنوية التي تبدأ في أو بعد 1 كانون الأول 2024 ويجب تطبيقها بأثر رجعي على معاملات البيع وإعادة الاستئجار التي تم الدخول فيها بعد تاريخ التطبيق الأولي لمعيار التقارير المالية الدولي رقم 16. يُسمح بالتطبيق المبكر ويجب الإفصاح عنه.  
من غير المتوقع أن يكون لهذه التعديلات أثر جوهري على البيانات المالية للبنك.

#### 2.3.2 تعديلات على معيار المحاسبة الدولي رقم 1: تصنيف المطلوبات كمتداولة أو غير متداولة

أصدر مجلس معايير المحاسبة الدولية في كانون الثاني 2020 وتشرين الأول 2022 تعديلات على الفقرات من 69 إلى 76 من معيار المحاسبة الدولي رقم 1 لتحديد المتطلبات من أجل تصنيف المطلوبات كمتداولة أو غير متداولة. توضح هذه التعديلات:

◀ ما المقصود بالحق في تأجيل التسوية

◀ أن حق التأجيل يجب أن يكون موجوداً في نهاية الفترة المالية

◀ أن هذا التصنيف لا يتأثر باحتمالية ممارسة المنشأة لحقها في التأجيل

◀ أنه فقط إذا كانت المشتقات المتضمنة في الالتزام القابل للتحويل هي نفسها أداة الملكية، فلن تؤثر شروط الالتزام على تصنيفها

بالإضافة إلى ذلك، تم تقديم متطلبات تتطلب الإفصاح في حالة تصنيف الالتزام الناشئ عن اتفاقية قرض على أنه غير متداول ويكون حق المنشأة في تأجيل التسوية مشروطاً بالامتنال لتعهدات مستقبلية خلال اثني عشر شهراً.

تسري التعديلات على فترات التقارير المالية السنوية التي تبدأ في أو بعد 1 كانون الثاني 2024 ويجب تطبيقها بأثر رجعي. يقوم البنك حالياً بتقييم تأثير التعديلات على الممارسات التي تتبعها حالياً.

2. أسس الإعداد والسياسات المحاسبية (تتمة)

2.3 المعايير والتفسيرات الصادرة عن مجلس معايير المحاسبة الدولية وغير نافذة التطبيق (تتمة)

2.3.3 ترتيبات تمويل الموردين – تعديلات على معيار المحاسبة الدولي رقم 7 ومعيار التقارير المالية الدولي رقم 7

في أيار 2023، أصدر مجلس معايير المحاسبة الدولية تعديلات على معيار المحاسبة الدولي رقم 7 بيان التدفقات النقدية ومعيار التقارير المالية الدولي رقم 7 الأدوات المالية: الإفصاحات، لتوضيح خصائص ترتيبات تمويل الموردين والإفصاح عن هذه الترتيبات. تهدف متطلبات الإفصاح في هذه التعديلات إلى مساعدة مستخدمي البيانات المالية على فهم أثار ترتيبات تمويل الموردين على مطلوبات المنشأة وتدفعاتها النقدية والتعرض لمخاطر السيولة.

هذه التعديلات سارية المفعول لفترات التقارير المالية السنوية التي تبدأ في أو بعد 1 كانون الثاني 2024. يُسمح بالتطبيق المبكر، ولكن يجب الإفصاح عنه. من غير المتوقع أن يكون لهذه التعديلات أثر جوهري على البيانات المالية للبنك.

2.4 ملخص أهم السياسات المحاسبية

2.4.1 التعاملات بالعملة الأجنبية

يتم تسجيل التعاملات التي تتم بالعملة الأجنبية خلال السنة بأسعار الصرف السائدة في تاريخ حدوث هذه التعاملات. يتم تحويل أرصدة الموجودات والمطلوبات ذات الطبيعة النقدية بأسعار صرف العملات الأجنبية السائدة في تاريخ بيان المركز المالي والمعلنة من قبل مصرف سورية المركزي. يتم تسجيل الأرباح والخسائر الناتجة عن التحويل إلى العملة الرئيسية للبنك في بيان الدخل. إن البنود غير النقدية المقاسة بالتكلفة التاريخية بالعملات الأجنبية تم تحويلها بأسعار الصرف السائدة بتاريخ المعاملات المبدئية. إن الليرة السورية هي عملة إظهار البيانات المالية والتي تمثل عملة التشغيل للبنك.

2.4.2 معلومات القطاع

- ◀ قطاع الأعمال يمثل مجموعة من الموجودات والعمليات التي تشترك معا في تقديم منتجات أو خدمات خاضعة للمخاطر وحوادث تختلف عن تلك المتعلقة بقطاعات أعمال أخرى.
- ◀ القطاع الجغرافي يرتبط في تقديم منتجات أو خدمات في بيئة اقتصادية محددة خاضعة لمخاطر وحوادث تختلف عن تلك المتعلقة بقطاعات تعمل في بيئات اقتصادية أخرى.
- ◀ يتم توزيع التقارير القطاعية للبنك كما يلي: تجزئة، شركات، الخزينة.

2.4.3 تحقق الإيرادات

وفقاً للمعيار الدولي للتقارير المالي رقم (9) يتم تحقق إيرادات الفوائد باستخدام طريقة معدل الفائدة الفعلية لكافة الأدوات المالية والأدوات المالية المحددة بالقيمة العادلة من خلال الربح أو الخسارة التي تم تسجيلها بالتكلفة المطفأة. يتم إثبات إيرادات الفوائد على الموجودات المالية التي تحمل فائدة والتي يتم قياسها بالقيمة العادلة من خلال الدخل الشامل الآخر وفقاً للمعيار الدولي للتقارير المالية رقم (9). إن معدل الفائدة الفعلي (EIR) هو السعر الذي يخصم المتحصلات النقدية المستقبلية المقدره خلال العمر المتوقع للأداة المالية أو الفترة الأقصر إلى صافي القيمة الدفترية للأصل المالي. يتم احتساب معدل الفائدة الفعلية (وبالتالي، التكلفة المطفأة للأصل) من خلال الأخذ بعين الاعتبار أي خصم أو علاوة عند الاقتناء.

يعترف البنك بإيرادات الفوائد باستخدام معدل العائد الذي يمثل أفضل تقدير لمعدل العائد الثابت على مدى العمر المتوقع للقرض. ومن ثم، يتم الاعتراف بتأثير أسعار الفائدة المختلفة المحتملة التي يتم فرضها على مراحل مختلفة، والخصائص الأخرى لدورة حياة الأصل (بما في ذلك الدفعات المسبقة، وفرض الغرامات والرسوم).

إذا تم تعديل التوقعات المتعلقة بالتدفقات النقدية على الموجودات المالية لأسباب غير مخاطر الائتمان. يتم إثبات التعديلات إضافة أو طرح للقيمة الدفترية للأصل في بيان المركز المالي مع زيادة أو طرح الفرق في إيرادات الفوائد. يتم إطفاء التسوية فيما بعد من خلال الفوائد والإيرادات المماثلة في بيان الدخل الشامل.

2.4.3.1 الفائدة والإيرادات والمصروفات المماثلة

لجميع الأدوات المالية المقاسة بالتكلفة المطفأة، بالقيمة العادلة من خلال الدخل وبالقيمة العادلة من خلال بيان الدخل الشامل فإن الفائدة الدائنة والمدنية على هذه الأدوات المالية تقيد بسعر الفائدة الفعلي.

إن عملية احتساب الفائدة تأخذ بعين الاعتبار الشروط التعاقدية للأدوات المالية (على سبيل المثال، خيارات الدفع المسبق) وتتضمن أي رسوم أو تكاليف إضافية تتعلق بهذه الأدوات المالية بشكل مباشر وهي جزء لا يتجزأ من سعر الفائدة الفعلي ولكنها لا تمثل خسائر ائتمانية مستقبلية.

عندما يتم تخفيض قيمة هذه الموجودات المالية أو مجموعة من الموجودات المالية المماثلة من خلال خسائر تدني القيمة، فإنه يستمر احتساب قيمة إيرادات الفوائد باستخدام سعر الفائدة المعمول به لخصم التدفقات النقدية المتوقعة لأغراض احتساب خسارة قيمة التدني.

# بنك قطر الوطني - سورية (ش.م.س.ع.) إيضاحات حول البيانات المالية 31 كانون الأول 2023

2 . أسس الإعداد والسياسات المحاسبية (تتمة)

2.4 ملخص أهم السياسات المحاسبية (تتمة)

2.4.3 تحقق الإيرادات (تتمة)

2.4.3.2 العمولات الدائنة

يحقّق البنك عمولات دائنة من الخدمات المتنوعة المقدمة للعملاء ويمكن تصنيف إيرادات العمولات كما يلي:

- العمولات الدائنة المحققة من الخدمات المقدمة خلال فترة زمنية معينة

تؤجل العمولات المحققة من تقديم الخدمات خلال فترة زمنية محددة ويتم الاعتراف فيها بإيراد على أساس الفترة الزمنية. وتشمل إيرادات العمولات ورسوم إدارة الأصول وصناديق الاستثمار والرسوم الأخرى الإدارية والاستشارية.

- العمولات الدائنة من تقديم خدمات مالية والمحققة عند تنفيذ عمل هام

يعترف بالعمولات والرسوم كإيرادات عند إنجاز العمل الهام، مثال ذلك عمولة تخصيص أسهم لعميل. يتم الاعتراف بالعمولات المرتبطة بإنجاز عمل محدد بعد تنفيذ الشروط المتفق عليها في هذا الخصوص.

- العمولات الدائنة التي تشكل جزءاً لا يتجزأ من أداة مالية

تتضمن العمولات التي يعتبرها البنك جزءاً لا يتجزأ من أداة مالية ما يلي: عمولات إصدار القروض وعمولات الالتزام للقروض التي من المحتمل أن يتم سحبها وغيرها من العمولات المتعلقة بالائتمان. إن الاعتراف بهذه العمولات (مع أي تكاليف إضافية) يشكل جزءاً لا يتجزأ من الأداة المالية المقابلة ويتم الاعتراف بها كإيرادات فوائد من خلال إجراء تعديل على معدل الفائدة الفعلي.

2.4.3.3 توزيعات الأرباح

يتم الاعتراف بالأرباح عندما ينشأ حق للبنك باستلام الدفعات، والذي يحصل عادة عند موافقة المساهمين على التوزيعات.

2.4.4 الأدوات المالية - الاعتراف الأولي

2.4.4.1 تاريخ الاعتراف

يتم الاعتراف بالموجودات والمطلوبات المالية، باستثناء القروض والسلف المقدمة للعملاء وودائع العملاء، مبدئياً في تاريخ المتاجرة أي التاريخ الذي يصبح فيه البنك طرفاً في الأحكام التعاقدية للأداة المالية. ويشمل ذلك الصفقات الاعتيادية: مشتريات أو مبيعات الموجودات المالية التي تتطلب تسليم الموجودات خلال الإطار الزمني المحدد عامة بموجب قوانين أو اتفاقيات في السوق. يتم إثبات القروض والسلف للعملاء عند تحويل الأموال إلى حسابات العملاء. ويعترف البنك بالأرصدة المستحقة للعملاء عند تحويل الأموال إلى البنك.

2.4.4.2 القياس الأولي للأدوات المالية

يعتمد تصنيف الأدوات المالية عند الاعتراف الأولي على شروطها التعاقدية ونموذج الأعمال الخاص بإدارة الأدوات. يتم قياس الأدوات المالية مبدئياً بقيمتها العادلة، باستثناء الموجودات المالية والمطلوبات المالية المسجلة بالقيمة العادلة من خلال الربح أو الخسارة، بحيث يتم إضافة أو خصم تكاليف المعاملات من المبلغ. يتم قياس الذمم المدينة التجارية بسعر الصفقة. عندما تختلف القيمة العادلة للأدوات المالية عن سعر المعاملة عند الاثبات المبدئي، يقوم البنك باحتساب ربح أو خسارة اليوم الأول كما هو موضح أدناه.

# بنك قطر الوطني – سورية (ش.م.س.ع.) إيضاحات حول البيانات المالية 31 كانون الأول 2023

2. أسس الإعداد والسياسات المحاسبية (تتمة)

2.4 ملخص أهم السياسات المحاسبية (تتمة)

2.4.4 الأدوات المالية – الاعتراف الأولي (تتمة)

2.4.4.3 ربح أو خسارة اليوم الأول

عندما يختلف سعر المعاملة للأداة عن القيمة العادلة عند نشأتها، وتعتمد القيمة العادلة على أسلوب تقييم باستخدام مدخلات فقط يمكن ملاحظتها في معاملات السوق، يعترف البنك بالفرق بين سعر المعاملة والقيمة العادلة في بيان الدخل الشامل. في الحالات التي تستند فيها القيمة العادلة إلى نماذج لا يمكن ملاحظة بعض مدخلاتها، يتم تأجيل إثبات الفرق بين سعر المعاملة والقيمة العادلة ويتم لاحقاً الاعتراف بها في بيان الدخل فقط عندما تصبح المدخلات قابلة ملحوظة، أو عند الغاء الاعتراف بالأداة المالية.

2.4.4.4 فئات القياس للموجودات والمطلوبات المالية

يقوم البنك بتصنيف الموجودات المالية (أدوات الدين) على أساس نموذج الأعمال لإدارة الموجودات والشروط التعاقدية، ويتم قياسها:

– بالتكلفة المطفأة

– بالقيمة العادلة من خلال الدخل الشامل الآخر

– بالقيمة العادلة من خلال الربح والخسارة

يقوم البنك بتصنيف وقياس محفظته التجارية ومشتقاته المالية بالقيمة العادلة من خلال الربح أو الخسارة. ويتاح للبنك تصنيف الأدوات المالية بالقيمة العادلة من خلال الربح أو الخسارة، إذا أدى ذلك إلى الغاء أو التقليل بشكل جوهري من حالات عدم الثبات في القياس أو الاعتراف. يتم قياس المطلوبات المالية، عدا عن التزامات القروض والضمانات المالية، بالتكلفة المطفأة أو بالقيمة العادلة من خلال الربح أو الخسارة عندما يتم الاحتفاظ بها لغايات المتاجرة والمشتقات المالية.

2.4.5 الموجودات والمطلوبات المالية

2.4.5.1 المبالغ المستحقة من البنوك والقروض والسلف للعملاء والاستثمارات المالية بالتكلفة المطفأة

يقوم البنك فقط بقياس المبالغ المستحقة من البنوك والقروض والسلف للعملاء والاستثمارات المالية الأخرى بالتكلفة المطفأة من حال تحقق الشرطين التاليين معاً:

– الاحتفاظ بالموجودات المالية ضمن نموذج الأعمال بهدف تحصيل التدفقات النقدية التعاقدية

– الشروط التعاقدية للموجودات المالية تحدد تواريخ التدفقات النقدية التي تعتبر مدفوعات أصل الدين والتدفقات النقدية للفائدة للمبلغ القائم. تفاصيل هذه الشروط مبينة أدناه.

2.4.5.1 المبالغ المستحقة من البنوك والقروض والسلف للعملاء والاستثمارات المالية بالتكلفة المطفأة (تتمة)

2.4.5.1.1 تقييم نموذج الأعمال

يقوم البنك بتحديد نموذج الأعمال إلى المستوى الذي يعكس على أفضل وجه كيفية إدارة الموجودات المالية لتحقيق أهدافه التجارية. لا يتم تقييم نموذج العمل الخاص بالبنك على أساس كل أداة على حدة، ولكن يتم تقييمه على مستوى المحفظة المجمعة ويستند إلى عوامل ملحوظة مثل:

– كيفية تقييم أداء نموذج الأعمال والموجودات المالية المحتفظ بها ضمن نموذج الأعمال وأبلاغها للإدارة التنفيذية العليا في البنك.

– المخاطر التي تؤثر على أداء نموذج الأعمال (والموجودات المالية المحتفظ بها في نموذج الأعمال)، والطريقة التي يتم بها إدارة هذه المخاطر

– الطريقة التي يتم بها تعويض مديري الأعمال (على سبيل المثال، إذا كان التعويض بناءً على القيمة العادلة للموجودات المدارة أو على التدفقات النقدية التعاقدية المحصلة)

– التكرار المتوقع لتقييم البنك، مع ضرورة الأخذ بعين الاعتبار قيمة وتوقيت البيع.

يعتمد تقييم نموذج الأعمال على سيناريوهات متوقعة بشكل معقول دون وضع سيناريوهات "الحالة الأسوأ" أو "الحالة تحت الضغط" بعين الاعتبار

في حال تم تحقيق التدفقات النقدية بعد الاعتراف المبدئي بطريقة تختلف عن التوقعات الأساسية للبنك، لا يقوم البنك بتغيير تصنيف الموجودات المالية المتبقية المحتفظ بها في نموذج الأعمال، ولكنها تقوم بأخذ هذه المعلومات عند تقييم الموجودات المالية التي تم شرائها حديثاً للفترة اللاحقة.

# بنك قطر الوطني – سورية (ش.م.س.ع.) إيضاحات حول البيانات المالية 31 كانون الأول 2023

## 2. أسس الإعداد والسياسات المحاسبية (تتمة)

### 2.4 ملخص أهم السياسات المحاسبية (تتمة)

#### 2.4.5 الموجودات والمطلوبات المالية (تتمة)

##### 2.4.5.1.2 اختبار مدفوعات أصل الدين والتدفقات النقدية للفائدة

كخطوة لاحقة بعد عملية التصنيف للأدوات المالية، يقوم البنك بتقييم الشروط التعاقدية للموجودات المالية لتحديد ما إذا كانت تجتاز اختبار مدفوعات أصل الدين والتدفقات النقدية للفائدة.

يعرّف "أصل الدين" لغرض هذا الاختبار بالقيمة العادلة للأصل المالي عند الاعتراف الأولي وقد يتغير على مدى عمر الأصل المالي (على سبيل المثال، تسديد دفعات أصل الدين أو إطفاء علاوة / خصم).

إن أهم عناصر الفوائد في اتفاقيات القروض تتمثل في القيمة الزمنية للنقود ومخاطر الائتمان. لغايات تقييم اختبار مدفوعات أصل الدين والتدفقات النقدية للفائدة، يقوم البنك بتطبيق أحكام واعتماد عوامل ذو صلة مثل العملات للموجودات المالية المحددة، والفترة التي يتم فيها تحديد سعر الفائدة.

من جانب آخر، لا تؤدي الشروط التعاقدية التي تزيد من الحد من التعرض للمخاطر أو التقلبات في التدفقات النقدية التعاقدية غير المرتبطة باتفاقيات الإفراض الأساسية إلى وجود تدفقات نقدية تعاقدية ضمن مدفوعات أصل الدين والتدفقات النقدية للفائدة على المبلغ المستحق. في مثل هذه الحالات، يتم قياس الموجودات المالية بالقيمة العادلة من خلال الربح أو الخسارة.

##### 2.4.5.2 مشتقات مالية بالقيمة العادلة من خلال الربح أو الخسارة

المشتقات المالية هي أدوات مالية، أو عقود أخرى، يتوفر فيه الخصائص الثالث التالية:

- تتغير قيمته نتيجة التغير في سعر الفائدة المحدد، سعر الأداة المالية، سعر السلعة، سعر الصرف الأجنبي، مؤشر الأسعار، أو التصنيف الائتماني ومؤشر الائتمان، أو أي متغيرات أخرى، شريطة أن يكون ذلك، في حالة وجود متغير غير مالي غير محدد لطرف في العقد.
- لا تتطلب استثمار مبدئي، أو استثمار مبدئي بمبلغ أقل من المتوقع أية عقود يتوقع أن يكون لها نفس الأثر لعناصر السوق.
- يتم تسويتها في تاريخ مستقبلي الحق.

##### 2.4.5.3 أدوات الدين بالقيمة العادلة من خلال الدخل الشامل الآخر

يقوم البنك بتطبيق هذه الأدوات بموجب معيار التقارير المالية الدولية رقم (9) لأدوات الدين التي يتم قياسها بالقيمة العادلة من خلال الدخل الشامل الآخر عند تحقق الشروط التالية:

- إذا كانت تلك الموجودات المالية (أدوات الدين) محتفظ بها وفقاً لنموذج أعمال يهدف إلى الاحتفاظ بالموجودات بغرض تحصيل التدفقات النقدية المتعاقد عليها وبيع الموجودات المالية.
- إذا كان ينشأ عن الشروط التعاقدية للموجودات المالية مواعيد محددة لتدفقات نقدية متمثلة حصرياً بأصل مبلغ الدين غير المسدد والفوائد المترتبة عليه. يتم قياس أدوات الدين بالقيمة العادلة من خلال الدخل الشامل الآخر بالقيمة العادلة ويتم تسجيل الأرباح والخسائر من التغير في القيمة العادلة التي تم الاعتراف بها في بيان الدخل الشامل. يتم إثبات إيرادات الفوائد والتغير في سعر العملات الأجنبية في الأرباح أو الخسائر بنفس الطريقة المتبعة في الموجودات المالية التي يتم قياسها بالتكلفة المطفأة.
- عندما يحتفظ البنك بأكثر من استثمار في نفس الضمان، يتم استبعادها على أساس الوارد أولاً - صادر أولاً. في حالة إلغاء الاعتراف، يتم إعادة تصنيف الأرباح أو الخسائر المتراكمة المعترف بها سابقاً في بيان الدخل الشامل.

##### 2.4.5.4 أدوات حقوق الملكية بالقيمة العادلة من خلال الدخل الشامل الآخر

عند الاعتراف الأولي، يتاح للبنك في بعض الأحيان خيار تصنيف بعض استثماراته بشكل غير قابل للإلغاء ضمن حقوق الملكية بالقيمة العادلة من خلال الدخل الشامل الآخر عندما يستوفي متطلبات حقوق الملكية بموجب معيار المحاسبة الدولي رقم (32) الأدوات المالية: العرض والتي لا يتم الاحتفاظ بها بغرض المتاجرة. يتم تحديد هذا التصنيف على أساس كل أداة على حدة.

لا يتم تدوير المكاسب والخسائر من أدوات حقوق الملكية هذه إلى الربح. يتم إثبات توزيعات الأرباح في الربح أو الخسارة لإيرادات تشغيلية أخرى عند إثبات حق الدفع، ما لم يكن المتحصل من التوزيعات لاسترداد جزء من كلفة الأدوات، في هذه الحالة، يتم الاعتراف بالأرباح ضمن الدخل الشامل الآخر، ولا تخضع لتقييم انخفاض القيمة.



# بنك قطر الوطني – سورية (ش.م.س.ع.) إيضاحات حول البيانات المالية 31 كانون الأول 2023

## 2. أسس الإعداد والسياسات المحاسبية (تتمة)

### 2.4 ملخص أهم السياسات المحاسبية (تتمة)

#### 2.4.5 الموجودات والمطلوبات المالية (تتمة)

##### 2.4.5.5 موجودات ومطلوبات مالية بالقيمة العادلة من خلال الربح أو الخسارة

يتم تسجيل الموجودات والمطلوبات المالية بالقيمة العادلة من خلال الربح أو الخسارة في بيان المركز المالي بالقيمة العادلة، يتم الاعتراف بالتغير بالقيمة العادلة في الربح والخسارة باستثناء إذا كان التغير بالقيمة العادلة للمطلوبات المالية تم تصنيفها بالقيمة العادلة من خلال الربح أو الخسارة نتيجة التغير بمخاطر الائتمان للبنك. يتم تسجيل هذه التغيرات في القيمة العادلة في الاحتياطي الائتماني الخاص من خلال الدخل الشامل الآخر ولا يتم إعادة تدويرها إلى الربح أو الخسارة. إيرادات الفوائد المتحققة أو المتكبدة من الأدوات المالية المصنفة بالقيمة العادلة من خلال الربح والخسارة في إيرادات أو مصروفات الفوائد، باستخدام سعر الفائدة الفعلي، مع الأخذ بعين الاعتبار أي علاوة/ خصم وتكاليف المعاملة والتي تشكل جزءاً لا يتجزأ من الأدوات المالية. يجب قياس الفوائد المتحققة من الموجودات المالية بالقيمة العادلة من خلال الربح أو الخسارة باستخدام أسعار الفائدة التعاقدية. يتم الاعتراف بإيراد توزيعات الأرباح من أدوات حقوق الملكية بالقيمة العادلة من خلال الربح أو الخسارة بإيرادات تشغيلية أخرى عند إثبات الحق في السداد.

##### 2.4.5.6 الضمانات المالية وخطابات الاعتماد وسقوف القروض غير المستغلة

يقوم البنك بإصدار ضمانات مالية وخطابات ائتمان وسقوف للقروض.

يتم الاعتراف الأولي بالضمانات المالية في البيانات المالية بالقيمة العادلة والتي هي العلاوات المستلمة. لاحقاً للاعتراف الأولي، يقوم البنك بأثبات التزامات الضمانات بالمبلغ المعترف به عند الاعتراف الأولي ناقص الإطفاء المتراكم المعترف به أو بقيمة الخسائر الائتمانية المتوقعة أيهما أعلى.

يتم إثبات العلاوات المستلمة في بيان الدخل الشامل الموحد بصافي إيرادات الرسوم والعمولات على أساس القسط الثابت على مدة الضمان.

تمثل السقوف غير المستغلة والاعتمادات المستندية التزامات على البنك لتقديم قرض بشروط محددة إلى العميل خلال فترة الالتزام ويتم ادراج هذه العقود ضمن نطاق الخسائر الائتمانية المتوقعة.

يقوم البنك بإصدار التزامات قروض بمسحوبات أقل من أسعار الفائدة للسوق، ويتم لاحقاً قياسها بمعدل مبلغ الخسارة الائتمانية المتوقعة مطروحاً منها إجمالي الإيرادات المتراكمة المسجلة.

##### 2.4.6 إعادة تصنيف الموجودات والمطلوبات المالية

لا يقوم البنك بإعادة تصنيف موجوداته المالية بعد تاريخ الاعتراف الأولي، باستثناء الحالات التي يقوم فيها البنك باستحواذ أو إلغاء قطاع أعمال معين. ولا يتم إعادة تصنيف المطلوبات المالية أبداً.

##### 2.4.7 إلغاء الاعتراف بالموجودات والمطلوبات المالية

###### 2.4.7.1 إلغاء الاعتراف نتيجة للتعديل الجوهرية في الشروط والأحكام

يقوم البنك بإلغاء الاعتراف بالموجودات المالية، مثل قروض العملاء في حال إعادة التفاوض على الشروط والبنود للقروض بحد كبير وجدولتها باعتبارها قروض جديدة، مع الاعتراف بالفرق كأرباح وخسائر إلغاء الإعتراض إلى الحد الذي لا يتم فيه تسجيل خسائر انخفاض في القيمة. ويتم تصنيف القروض الجديدة، في المرحلة الأولى لأغراض قياس الخسائر الائتمانية المتوقعة.

يأخذ البنك العوامل التالية عند تقييم ما إذا كان سيتم إلغاء القروض الممنوحة للعميل:

- تغير في عملة القرض
  - تقديم مزاي في الملكية
  - تغير في الطرف المقابل
  - إذا كان التعديل قد أدى إلى عدم استيفاء الأداة المالية لاختبار مدفوعات أصل الدين والتدفقات النقدية للفائدة فقط في حال كان التعديل لا يؤثر بشكل جوهري على التدفقات النقدية، لا ينتج عنه إلغاء الاعتراف بالقرض.
- يقوم البنك بتسجيل أرباح وخسائر نتيجة التغير بالتدفقات النقدية المخصومة بسعر الفائدة الفعلي، ما لم يتم تسجيل خسائر انخفاض في القيمة.

# بنك قطر الوطني - سورية (ش.م.س.ع.) إيضاحات حول البيانات المالية 31 كانون الأول 2023

2. أسس الإعداد والسياسات المحاسبية (تتمة)

2.4 ملخص أهم السياسات المحاسبية (تتمة)

2.4.7 إلغاء الاعتراف بالموجودات والمطلوبات المالية (تتمة)

2.4.7.2 إلغاء الاعتراف لأسباب ناتجة عن تعديلات غير جوهرية

2.4.7.2.1 الموجودات المالية

يتم إلغاء الموجودات المالية (أو جزء من الموجودات المالية للبنك)، عند إلغاء حق البنك باستلام التدفقات النقدية من الموجودات المالية. يقوم البنك أيضاً بإلغاء الاعتراف بالموجودات المالية إذا تم كل من تحويل الموجودات المالية وكان التحويل يخضع لإلغاء الاعتراف.

يقوم البنك بتحويل الموجودات المالية فقط إذا:

- قام البنك بتحويل حقوقه التعاقدية لتحصيل التدفقات النقدية من الموجودات المالية أو

- إذا احتفظ البنك بحقوقه في التدفقات النقدية، مع افتراض وجود التزامات بدفع التدفقات النقدية المستلمة بالكامل دون أي تغيير جوهري إلى طرف ثالث بموجب اتفاقية التمير المباشر

إن اتفاقية التمير المباشر تمثل المعاملات التي يحتفظ البنك بموجبها بالحقوق التعاقدية لاستلام التدفقات النقدية من الموجودات المالية، ولكنها تفرض التزامها بدفع هذه التدفقات النقدية إلى طرف ثالث، عند تحقق جميع الشروط الثلاثة التالية:

◀ البنك غير ملزم بدفع مبالغ للطرف المستفيد، ما لم تكن قد حصلت نفس المبلغ من الموجودات المالية، باستثناء السلف قصيرة الأجل مع الحق في استرداد كامل للمبلغ المقرض بالإضافة إلى الفائدة المستحقة بأسعار السوق.

◀ لا يمكن للبنك بيع أو رهن الأصل بخلاف الأسهم الممنوحة للطرف المستلم.

◀ يلتزم البنك بتحويل التدفقات النقدية المستلمة بالنيابة عن الطرف المستفيد دون أي تأخير جوهري، باستثناء الاستثمارات في النقد أو النقد المعادل بما في ذلك إيرادات الفوائد المستلمة للفترة بين تاريخ التحصيل وتاريخ التحويل للطرف المستفيد.

يعتبر التحويل مؤهلاً فقط من أجل إلغاء الاعتراف إذا:

- قام البنك بتحويل جميع المزايا والمخاطر من الموجودات المالية أو

- قام البنك بنقل السيطرة على الأصل، دون الاحتفاظ أو نقل كافة المزايا والمخاطر من الموجودات المالية  
يعتبر البنك نقل الملكية فقط إذا كان للطرف المستفيد الحق في بيع الأصل بالكامل لطرف ثالث مستقل ويكون له الحق في ممارسة هذا الإجراء من طرفه دون فرض قيود إضافية على النقل.

في حال استمر البنك باحتفاظه بالسيطرة على الأصل دون الاحتفاظ بكافة المزايا والمخاطر بشكل جوهري، يتم إثبات الأصل فقط خلال فترة البنك بالاستثمار، وفي هذه الحالة، يعترف البنك أيضاً بالالتزامات المرتبطة بها. يتم قياس الأصل المحول والالتزام المتعلق به على أساس يعكس الحقوق والالتزامات التي يحتفظ بها البنك. يقوم البنك بقياس الضمانات بالقيمة الدفترية للأصل والمبلغ الممكن دفعه من قبل البنك.

إذا استمر البنك باستثمار الأصل المحول المشتري أو خيار الشراء (أو كليهما)، يقوم البنك بقياس الاستثمار بالمبلغ المطلوب دفعه من قبل البنك عند إعادة الشراء. إذا كان خيار الشراء للأصل يقاس بالقيمة العادلة، يستمر البنك باعتراف الاستثمار بالقيمة العادلة للأصل المحول أو خيار الشراء (أيهما أقل).

2.4.7.2.2 المطلوبات المالية

يتم إلغاء المطلوبات المالية عند إعفاء البنك من الالتزام. عند استبدال المطلوبات المالية من قبل نفس المقرض بشروط مختلفة أو تعديل شروط الالتزام الحالي بشكل جوهري، يتم التعامل مع مثل هذا التعديل كإلغاء للالتزام الأصلي والاعتراف بالالتزام جديد. يتم إثبات الفرق بين القيمة الدفترية للالتزام المالي الأصلي والمبلغ المدفوع في الربح أو الخسارة.

# بنك قطر الوطني - سورية (ش.م.س.ع.) إيضاحات حول البيانات المالية 31 كانون الأول 2023

## 2. أسس الإعداد والسياسات المحاسبية (تتمة)

### 2.4 ملخص أهم السياسات المحاسبية (تتمة)

#### 2.4.8 انخفاض قيمة الموجودات المالية

##### 2.4.8.1 نظرة عامة حول مبادئ الخسائر الائتمانية المتوقعة

يقوم البنك بتسجيل المخصصات للخسائر الائتمانية المتوقعة لجميع القروض وموجودات الدين المالية غير المحتفظ بها بالقيمة العادلة من خلال الأرباح والخسائر، معاً مع التزامات القروض وعقود الضمان المالية، والمشار إليها "الأدوات المالية". أدوات حقوق الملكية لا تخضع لاختبار التدني بموجب المعيار الدولي للتقارير المالية رقم (9).

يستند مخصص الخسائر الائتمانية المتوقعة على الخسائر الائتمانية المتوقع حدوثها على مدى عمر الأصل، وفي حال لم يكن هناك تغير ملموس على مخاطر الائتمان من تاريخ الإنشاء، وفي هذه الحالة، يستند المخصص على الخسارة الائتمانية المتوقعة لمدة 12 شهراً.

إن الخسارة الائتمانية المتوقعة المرجحة باحتمالية التعثر للتعرض الائتماني خلال 12 شهر هي جزء من الخسائر الائتمانية المتوقعة على مدة حياة الأصل الناتجة عن أحداث فشل بالأدوات المالية التي يمكن حدوثها خلال 12 شهر من تاريخ التقرير.

يتم احتساب الخسائر الائتمانية المتوقعة لكل من الخسارة الائتمانية المتوقعة لكامل عمر التعرض الائتماني والخسائر الائتمانية المتوقعة باحتمالية التعثر للتعرض الائتماني خلال 12 شهراً إما على أساس فردي أو على أساس تجميعي بناء على طبيعة الأدوات المالية للمحافظة.

قام البنك بوضع سياسة لإجراء تقييم، بشكل دوري، فيما إذ كانت مخاطر الائتمان للأداة المالية قد زادت بشكل ملموس من تاريخ الاعتراف الأولي، من خلال الأخذ بعين الاعتبار التغير في مخاطر التعثر على مدى العمر المتبقي للأدوات المالية.

بناءً على ما ذكر أعلاه، يقوم البنك بتصنيف الموجودات المالية إلى المرحلة الأولى والمرحلة الثانية والمرحلة الثالثة، كما هو موضح أدناه:

**المرحلة الأولى:** عند الاعتراف الأولي للموجودات المالية للمرة الأولى، يقوم البنك بتسجيل مخصص بناءً على الخسائر الائتمانية المتوقعة باحتمالية التعثر للتعرض الائتماني خلال 12 شهر تشمل المرحلة الأولى أيضاً الموجودات المالية التي تم إعادة تصنيفها من المرحلة الثانية.

**المرحلة الثانية:** عند حدوث زيادة مؤثرة في مخاطر الائتمان من تاريخ الاعتراف الأولي، يقوم البنك بتسجيل مخصص الخسارة الائتمانية المتوقعة لكامل عمر التعرض الائتماني. تتضمن المرحلة الثانية أيضاً الموجودات المالية التي شهدت تحسن بمخاطر الائتمان والتي تم إعادة تصنيفها من المرحلة الثالثة.

**المرحلة الثالثة:** القروض التي ينطبق عليها مفهوم التدني (التعثر)، يقوم البنك باحتساب الخسارة الائتمانية المتوقعة لكامل عمر التعرض الائتماني.

بالنسبة للموجودات المالية التي لا يتوفر للبنك توقعات معقولة لاسترداد اما كامل المبلغ القائم، أو جزء منه، يتم تخفيض القيمة الدفترية للموجودات المالية. ويعتبر بمثابة الغاء (جزئي) للموجودات المالية.

##### 2.4.8.2 احتساب الخسائر الائتمانية المتوقعة

يقوم البنك باحتساب الخسائر الائتمانية المتوقعة بناءً على المتوسط المرجح لعدة سيناريوهات لقياس العجز النقدي المتوقع، مخصومة بسعر تقريبي أسعار الفائدة الفعالة. إن العجز النقدي هو الفرق بين التدفقات النقدية المستحقة للبنك وفقاً للعقد والتدفقات النقدية المتوقعة تحصيلها.

يتم توضيح آلية احتساب الخسارة الائتمانية المتوقعة والعناصر الرئيسية على النحو التالي:

|                               |   |
|-------------------------------|---|
| ◀ احتمالية التعثر             | احتمالية التعثر هي تقدير لاحتمال التخلف عن السداد خلال أفق زمني معين. التعثر من الممكن أن يحدث في فترة محددة خلال فترة التقييم.   |
| ◀ التعرض الائتماني عند التعثر | إن التعرض الائتماني عند التعثر هو تقدير المبلغ القائم الخاضع للتعثر في تاريخ مستقبلي، مع الأخذ بعين الاعتبار التغيرات المتوقعة على المبلغ القائم بعد تاريخ التقرير، بما في ذلك دفعات سداد أصل الدين والفائدة، سواء كان مجدول ضمن عقد، السحوبات المتوقعة من التسهيلات الملتزم بها، والفائدة المستحقة تأخير الدفعات المستحقة. |
| ◀ نسبة الخسارة بافتراض التعثر | نسبة الخسارة بافتراض التعثر هي تقدير للخسارة الناشئة في الحالة التي يحدث فيها التعثر في وقت معين. وهي تمثل الفرق بين التدفقات النقدية التعاقدية المستحقة والمبلغ الذي يتوقع المقرض تحصيله من وجود ضمانات حقيقية. عادة ما يتم التعبير عنها كنسبة مئوية من التعرض الائتماني عند التعثر.                                       |

# بنك قطر الوطني - سورية (ش.م.س.ع.) إيضاحات حول البيانات المالية 31 كانون الأول 2023

## 2. أسس الإعداد والسياسات المحاسبية (تمة)

### 2.4 ملخص أهم السياسات المحاسبية (تمة)

#### 2.4.8 انخفاض قيمة الموجودات المالية (تمة)

##### 2.4.8.2 احتساب الخسائر الائتمانية المتوقعة (تمة)

عند تقدير الخسائر الائتمانية المتوقعة، فإن البنك يأخذ بعين الاعتبار ثلاثة سيناريوهات (السيناريو العادي، السيناريو الأفضل، والسيناريو الأسوأ). ويرتبط كل منها بأوزان مختلفة من احتمالية التعثر، التعرض الائتماني عند التعثر، ونسبة الخسارة بافتراض التعثر. يشتمل تقييم السيناريوهات المتعددة أيضاً على كيفية استرداد القروض المتعثرة، بما في ذلك احتمالية معالجة القروض المتعثرة وقيمة الضمانات أو المبالغ المتوقعة تحصيلها من بيع الضمانات. باستثناء بطاقات الائتمان والقروض المتجددة الأخرى، فإن الحد الأقصى للفترة التي يتم فيها تحديد خسائر الائتمان هي العمر التعاقدى للأدوات المالية ما لم يكن لدى البنك الحق القانوني في شرائها مسبقاً. يتم احتساب خسائر التدني في القيمة والإفصاح عنها بشكل منفصل عن الأرباح والخسائر الناتجة من تعديل إجمالي القيمة الدفترية للموجودات المالية.

آليات احتساب الخسائر الائتمانية المتوقعة تلخص كما يلي:

- ◀ المرحلة الأولى: يتم احتساب الخسائر الائتمانية المتوقعة باحتمالية التعثر للتعرض الائتماني خلال 12 شهر كجزء من الخسائر الائتمانية المتوقعة على مدة حياة الأصل، وبالتالي يقوم البنك باحتساب المخصص من احتمالية حدوث تعثر للأدوات المالية خلال 12 شهراً بعد تاريخ التقرير. يتم تطبيق هذه الاحتمالات الافتراضية المتوقعة لمدة 12 شهراً على مبلغ التعرض الائتماني عند التعثر مضروبة بنسبة الخسارة بافتراض التعثر مخصومة بسعر الفائدة الفعلي. ويتم إجراء هذا الاحتساب لكل من السيناريوهات الثلاثة، كما هو موضح أعلاه.
- ◀ المرحلة الثانية: عند حدوث زيادة مؤثرة بالمخاطر الائتمانية من تاريخ الاعتراف الأولي، يقوم البنك باحتساب مخصص للخسارة الائتمانية المتوقعة لكامل عمر التعرض الائتماني، وتتماثل آلية احتساب المخصص بنفس الطريقة الموضحة أعلاه، بما في ذلك استخدام السيناريوهات المختلفة، ولكن يتم استخدام احتمالية التعثر والتعرض الائتماني عند التعثر لكامل عمر الأداة المالية، ويتم خصم مبلغ العجز النقدي المتوقع بمعدل الفائدة الفعلي.
- ◀ المرحلة الثالثة: بالنسبة للموجودات المالية التي ينطبق عليها مفهوم التدني (التعثر)، يقوم البنك باحتساب الخسارة الائتمانية المتوقعة لكامل عمر التعرض الائتماني. وتتماثل آلية احتساب المخصص بالطريقة المتبعة بالمرحلة الثانية، ويتم تحديد احتمالية التعثر نسبة 100% ونسبة خسارة بافتراض التعثر أكبر من تلك المطبقة في المرحلتين الأولى والثانية في معظم الأحيان.
- ◀ التزامات القروض والاعتمادات: عند تقدير الخسائر الائتمانية المتوقعة لكامل عمر التعرض الائتماني للمبالغ الغير مستغلة من التزامات واعتمادات القروض، يقوم البنك بتقدير الجزء المتبقي والذي من المتوقع استغلاله على مدى العمر المتوقع. وتحتسب الخسائر الائتمانية المتوقعة بعد ذلك بناءً على القيمة الحالية للعجز النقدي كما لو تم استغلال مبلغ القرض كاملاً حسب المتوسط المرجح للثلاثة سيناريوهات المستخدمة في الاحتساب، مخصومة بسعر الفائدة الفعلي. بالنسبة لبطاقات الائتمان والتسهيلات المتجددة والتي تشمل القروض والمبالغ غير المستغلة، يتم احتساب الخسائر الائتمانية المتوقعة وعرضهم مع القروض. بالنسبة لالتزامات القروض والاعتمادات، يتم تسجيل الخسائر الائتمانية المتوقعة ضمن المخصصات.

##### 2.4.8.3 أدوات الدين المقاسة بالقيمة العادلة من خلال الدخل الشامل الآخر

إن الخسائر الائتمانية المتوقعة لأدوات الدين المقاسة بالقيمة العادلة من خلال الدخل الشامل الآخر لا تخفض القيمة الدفترية للموجودات المالية في بيان المركز المالي، والذي تظهر بالقيمة العادلة. بدلاً من ذلك، يتم الاعتراف بمبلغ مساوي للمخصص الذي يمكن ان ينشأ في حال تم قياس الموجودات المالية بالتكلفة المطفأة في الدخل الشامل الآخر، ويظهر كمبلغ تدني متراكم مع تكلفة مقابلة للربح أو الخسارة. يتم إعادة تدوير الخسائر المتراكمة المعترف بها في الدخل الشامل الآخر إلى الربح والخسارة عند استبعاد الموجودات.

##### 2.4.8.4 بطاقات الائتمان والتسهيلات الائتمانية المتجددة

تتضمن منتجات البنك عدد من البطاقات والتسهيلات الائتمانية الممنوحة للأفراد والشركات، والتي يحق للبنك فيها إلغاء و/أو تخفيض التسهيلات بإشعار يوم واحد. لا يحد البنك من الخسائر الائتمانية المتعرض لها لفترة الأشعار التعاقدية، ولكنها تحسب بدلاً من تلك الخسائر الائتمانية المتوقعة على مدى فترة تعكس توقعات البنك بسلوك العميل، واحتمال تخلفه عن السداد وإجراءات تخفيف المخاطر المستقبلية للبنك، والتي يمكن تشمل الحد من أو إلغاء التسهيلات.

إن التقييم المستمر حول وجود زيادة مؤثرة في المخاطر الائتمانية للتسهيلات الائتمانية المتجددة تشبه التقييمات المطبقة على القروض الأخرى. يعتمد هذا على التحولات في درجة الائتمان الداخلية للعميل.

إن سعر الفائدة المستخدم لخصم الخسائر الائتمانية المتوقعة لبطاقات الائتمان هو سعر الفائدة الفعال.

# بنك قطر الوطني – سورية (ش.م.س.ع.) إيضاحات حول البيانات المالية 31 كانون الأول 2023

## 2. أسس الإعداد والسياسات المحاسبية (تتمة)

### 2.4 ملخص أهم السياسات المحاسبية (تتمة)

#### 2.4.8 انخفاض قيمة الموجودات المالية (تتمة)

##### 2.4.8.5 نظرة مستقبلية للمعلومات

في نموذج احتساب الخسارة الائتمانية المتوقعة، يعتمد البنك على مجموعة من المعلومات المستقبلية المستخدمة كمدخلات، وعلى سبيل المثال لا الحصر:

- الزيادة في الناتج الإجمالي المحلي
- معدلات البطالة
- معدلات الفائدة للبنك المركزي

ان المدخلات والنماذج المستخدمة في احتساب الخسائر الائتمانية المتوقعة قد لا تشمل على كافة خصائص السوق كما في تاريخ البيانات المالية. نتيجة لذلك، يتم إجراء تعديلات نوعية في بعض الأحيان كتعديلات مؤقتة في حال وجود اختلافات كبيرة.

##### 2.4.9 تقييم الضمانات

يقوم البنك لغايات التخفيض من مخاطر الائتمان باستخدام الضمانات، حيثما أمكن وهناك عدة أشكال للضمانات، مثل الضمانات النقدية والأوراق المالية وخطابات الاعتماد والعقارات والمبالغ المستحقة القبض والمخزون وغيرها من الموجودات غير المالية واتفاقيات التحسينات الائتمانية.

لا يتم تسجيل الضمانات، ما لم يتم استردادها، في بيان المركز المالي للبنك. ولكن تؤثر القيمة العادلة للضمانات على احتساب الخسائر الائتمانية المتوقعة للبنك. يتم تقييمها بشكل عام، كحد أدنى، عند الاعتراف الأولي ويتم إعادة تقييمها بشكل دوري. ومع ذلك، بعض الضمانات، على سبيل المثال كالنقد أو الأوراق المالية يتم تقييمها بشكل يومي.

إلى أقصى حد ممكن، يستخدم البنك بيانات السوق النشط لتقييم الموجودات المالية المحتفظ بها كضمان. ويتم تقدير قيمة الموجودات المالية الأخرى التي ليس لديها سوق نشط باستخدام نماذج الأعمال. يتم تقييم الضمانات غير المالية، مثل الضمان العقاري، بناءً على البيانات المقدمة من أطراف خارجية مثل خبراء التقييم العقاري والبيانات المالية المدققة ومصادر أخرى مستقلة.

##### 2.4.10 الضمانات التي آلت ملكيتها للمصرف

تتمثل سياسة البنك في تحديد ما إذا كان من الأفضل استخدام الأصل المسترد في نشاط البنك أو بيعه. يتم تحويل الموجودات المقرر استخدامها في نشاط البنك إلى فئة الموجودات الثابتة ويتم الاعتراف بها بالقيمة المستردة أو صافي القيمة الدفترية، أيهما أقل. بالنسبة للضمانات المقرر بيعها كخيار أفضل يتم تحويلها إلى فئة الموجودات المحتفظ بها للبيع بقيمتها العادلة بالنسبة للموجودات المالية، وبالقيمة العادلة ناقصاً تكلفة البيع للموجودات غير المالية في تاريخ الاستحقاق حسب سياسة البنك.

يتم إرجاع أي أموال فائضة من بيع الضمانات إلى العملاء / المقترضين. نتيجة لذلك، لا يتم تسجيل العقارات السكنية للضمانات المستردة في بيان المركز المالي.

##### 2.4.11 إعدام الدين

يتم اعدام الموجودات المالية إما بشكل جزئي أو كلي فقط عند توقف البنك عن الاسترداد.

في حال كان المبلغ المعدوم أكبر من مخصص الخسائر المتراكمة، يتم معالجة الفرق إضافة إلى المخصص التي يتم تطبيقها مقابل إجمالي القيمة الدفترية. يتم تسجيل المبالغ المستردة اللاحقة إلى مصرف الخسائر الائتمانية.

##### 2.4.12 القروض المعدلة

يقوم البنك أحياناً بإجراء بعض التنازلات أو التعديلات على الشروط الأصلية للقروض كاستجابة لطلب المقترض نتيجة الصعوبات المالية بدلاً من استرداد أو تحصيل الضمانات، يقوم البنك بتعديل شروط القرض نتيجة لظهور أو وجود صعوبات مالية للمقترض. قد تشمل الشروط تمديد دفعات السداد أو الاتفاق على شروط قروض جديدة (جدولة أو إعادة هيكلة). تتضمن سياسة البنك في مراقبة القروض المعاد التفاوض على شروطها من أجل المساعدة على ضمان استمرار تحصيل الدفعات المستقبلية. إن قرار البنك بتعديل التصنيف بين المرحلة الثانية والمرحلة الثالثة يتم على أساس كل حالة على حدة، إذا حددت هذه الإجراءات خسارة فيما يتعلق بالقرض، يتم الإفصاح عنها وإدارتها كقروض مجدولة ضمن المرحلة الثالثة حتى يتم تحصيلها أو إلغائها.

عند إعادة هيكلة القروض أو تعديل بنودها دون ان يتم الغائها، يعيد البنك تقييم ما إذا كان هناك زيادة مؤثرة في مخاطر الائتمان. ويقوم البنك بإعادة النظر في تصنيفها.

# بنك قطر الوطني - سورية (ش.م.س.ع.) إيضاحات حول البيانات المالية 31 كانون الأول 2023

## 2. أسس الإعداد والسياسات المحاسبية (تتمة)

### 2.4 ملخص أهم السياسات المحاسبية (تتمة)

#### 2.4.13 تحديد القيمة العادلة

من أجل إظهار كيفية الحصول على القيم العادلة، تصنف الأدوات المالية على أساس التسلسل الهرمي للقيمة العادلة الموضح أدناه:

- المستوى (1): المعطيات المستخدمة في التقييم هي أسعار السوق المدرجة (غير المعدلة) في أسواق مالية نشطة لموجودات ومطلوبات مماثلة.
- المستوى (2): المعطيات المستخدمة في التقييم هي مستمدة بشكل مباشر أو غير مباشر من سوق ملحوظ. تتضمن هذه المعطيات عادة أسعار السوق المدرجة في أسواق مالية نشطة لموجودات ومطلوبات مالية مشابهة.
- المستوى (3): يتضمن معطيات لها تأثير جوهري على قياس القيمة العادلة ولكنها غير ملحوظة.

يقوم البنك بشكل دوري بمراجعة أساليب التقييم بما في ذلك المنهجيات المعتمدة والمعايرة النموذجية. يقوم البنك بتقييم المستويات المعتمدة في كل فترة مالية على أساس كل أداة على حدة، وتحدد فيما إذا كان هناك أية تحويلات بين مستويات التسلسل الهرمي من خلال إعادة تقييم التصنيف في نهاية كل فترة مالية.

#### 2.4.14 النقد وما في حكمه

يشمل النقد وما في حكمه على النقد والأرصدة النقدية التي تستحق خلال مدة ثلاثة أشهر، ويتضمن النقد والأرصدة لدى البنك المركزي والأرصدة لدى المصارف، وتطرح ودائع البنوك التي تستحق خلال فترة ثلاثة أشهر من تاريخ التملك الأصلي.

#### 2.4.15 الموجودات الثابتة

يتم إثبات الموجودات الثابتة بالكلفة بعد خصم الاستهلاك المتراكم وأي انخفاض في القيمة. يتم تغيير طريقة استهلاك الموجودات الثابتة وعمرها الزمني عند تغير نمط استهلاك المنافع الاقتصادية المستقبلية المتضمنة فيها وتعالج هذه التغييرات على أنها تغييرات في التقدير المحاسبي. يتم احتساب الاستهلاك بطريقة القسط الثابت وذلك لتخفيض قيمة الموجودات إلى قيمتها المتبقية على طول عمرها الإنتاجي، لا يتم استهلاك الأراضي، فيما يلي الأعمار الإنتاجية المتوقعة للموجودات الثابتة:

|               |               |
|---------------|---------------|
| مباني         | 50 سنة        |
| أجهزة كمبيوتر | 5 سنوات       |
| مفروشات       | 6 إلى 7 سنوات |
| معدات         | 5 إلى 34 سنة  |
| تحسينات مباني | 5 سنوات       |
| سيارات        | 5 سنوات       |

يتم إلغاء الاعتراف بالأصل عند استبعاده أو عندما لا يكون هناك منافع اقتصادية متوقعة من استخدامه أو استبعاده. أية أرباح أو خسائر تنجم عن استبعاد الأصل تحتسب على أنها الفرق بين عوائد استبعاد الأصل وقيمة الأصل المستبعد. تسجل هذه الأرباح أو الخسائر في بيان الدخل ضمن بند إيرادات أو مصاريف أخرى في نفس السنة التي تم استبعاد الأصل فيها. لا يتم استهلاك المشاريع قيد التنفيذ حتى تصبح جاهزة للاستخدام وتوضع قيد التشغيل.

#### 2.4.16 الموجودات غير الملموسة

يتم تسجيل الموجودات غير الملموسة فقط عندما يمكن قياس تكلفتها بشكل موثوق ويكون من المرجح أن المنافع الاقتصادية المستقبلية المتوقعة منها سوف تتدفق إلى البنك.

في حال شرائها، فإنه يتم تسجيل الموجودات غير الملموسة بالتكلفة. إن تكلفة الموجودات غير الملموسة المكتتة في جميع الأعمال هي القيمة العادلة كما في تاريخ الحيازة. وفيما بعد يتم تقييمها بصافي القيمة الدفترية والتي هي عبارة عن التكلفة منزلاً منها أية مخصصات للإطفاء وأية مخصصات متعلقة بتدني قيمتها.

# بنك قطر الوطني – سورية (ش.م.س.ع.) إيضاحات حول البيانات المالية 31 كانون الأول 2023

## 2. أسس الإعداد والسياسات المحاسبية (تتمة)

### 2.4 ملخص أهم السياسات المحاسبية (تتمة)

#### 2.4.16 الموجودات غير الملموسة (تتمة)

يتم تقدير عمر الموجودات غير الملموسة الزمني لفترة محددة أو لفترة غير محددة. ويتم إطفاء الموجودات غير الملموسة التي لها عمر زمني محدد خلال هذا العمر كذلك تتم مراجعة تقدير العمر الزمني وطرق الإطفاء لتلك الموجودات في نهاية كل سنة ويتم إجراء أية تعديلات على الفترات اللاحقة. يجب تغيير طريقة إطفاء الأصل غير الملموس وعمره الزمني عند تغير نمط إطفاء المنافع الاقتصادية المستقبلية المتضمنة فيه كلما كان ذلك ضرورياً وتعالج هذه التغييرات على أنها تغييرات في التقدير المحاسبي، كما تعالج مصاريف إطفاء الموجودات غير الملموسة ذات العمر المحدد في بيان الدخل مع العناصر المشابهة لها من حيث الطبيعة.

يتم احتساب الإطفاء بطريقة القسط الثابت وذلك لتخفيض قيمة الموجودات إلى قيمتها المتبقية على طول عمرها الإنتاجي. فيما يلي الأعمار الإنتاجية المتوقعة للموجودات غير الملموسة:

– أنظمة الحاسوب والبرامج 1 إلى 5 سنوات

#### 2.4.17 عقود الإيجار

يقيم البنك عند بدء العقد ما إذا كان هذا العقد عبارة عن عقد إيجار أو يحتوي على إيجار أي إذا كان العقد يمنح الحق في التحكم في استخدام الأصل المحدد لفترة من الوقت مقابل عوض.

#### – البنك كمستأجر

يطبق البنك طريقة الاعتراف والقياس الفردي لجميع عقود الإيجار باستثناء عقود الإيجار قصيرة الأجل أو المتعلقة بأصول منخفضة القيمة. يعترف البنك بالتزامات عقود الإيجار لتسديد مدفوعات الإيجار وحق استخدام الأصول والذي يمثل الحق باستخدام الأصول موضوع العقد.

#### أ) حق استخدام الأصول

يعترف البنك بحق استخدام الأصول في تاريخ بدء عقد الإيجار (أي التاريخ الذي يكون فيه الأصل موضوع العقد متوفراً للاستخدام). يتم قياس حق استخدام الأصول بالتكلفة، مطروحاً منها أي مجمع للاهلاك أو خسائر انخفاض القيمة المتراكمة، ومعدلة بأي إعادة تقييم لالتزامات الإيجار تشمل تكلفة حق استخدام الأصول على مقدار التزامات الإيجار المعترف بها، والتكاليف المباشرة الأولية المتكبدة، ومدفوعات الإيجار التي دفعت عند أو قبل تاريخ البدء، مطروحاً منها أي حوافز إيجار مستلمة. يتم استهلاك حق استخدام الأصول على أساس القسط الثابت على مدى فترة عقد الإيجار أو العمر الإنتاجي المقدر للأصول، أيهما أقصر ويخضع حق استخدام الأصول أيضاً لخسائر انخفاض القيمة.

#### ب) التزامات عقود الإيجار

في تاريخ بدء عقد الإيجار، يعترف البنك بالتزامات عقود الإيجار مقاسة بالقيمة الحالية لمدفوعات الإيجار التي يجب على البنك دفعها على مدى فترة عقد الإيجار تتضمن مدفوعات عقود الإيجار مدفوعات ثابتة (بما في ذلك مدفوعات ثابتة غير مضمونة) مطروحاً منها أي حوافز إيجار مستحقة القبض ومدفوعات الإيجار المتغيرة والتي تعتمد على مؤشر أو معدل، والمبالغ المتوقعة دفعها بموجب ضمانات القيمة المتبقية. تتضمن مدفوعات عقود الإيجار أيضاً سعر ممارسة خيار الشراء الذي من المؤكد إلى حد معقول أن يمارسه البنك ومدفوعات غرامات إنهاء العقد، إذا كانت شروط عقد الإيجار تبين أن للبنك الخيار بإنهاء العقد.

يتم إدراج مدفوعات الإيجار المتغيرة التي لا تعتمد على مؤشر أو معدل كمصروفات (إلا في حال كانت تتعلق بإنتاج المخزون) في الفترة التي يحدث فيها الحدث أو الظرف الذي يؤدي إلى الدفع.

عند حساب القيمة الحالية لمدفوعات الإيجار يستخدم البنك معدل الاقتراض المتزايد في تاريخ بدء الإيجار لأن سعر الفائدة الضمني في عقد الإيجار لا يمكن تحديده بسهولة. بعد تاريخ البدء، يزيد مبلغ التزامات عقود الإيجار ليعكس تراكم الفائدة وينخفض عند القيام بمدفوعات الإيجار بالإضافة إلى ذلك، يتم إعادة قياس القيمة الدفترية لالتزامات عقود الإيجار إذا كان هناك تعديل أو تغيير في مدة الإيجار أو تغيير في مدفوعات الإيجار (على سبيل المثال، التغييرات في المدفوعات المستقبلية الناتجة عن التغير في المؤشر أو المعدل المستخدم في تحديد مدفوعات الإيجار) أو تغيير في تقييم خيار شراء الأصل موضوع العقد.

# بنك قطر الوطني – سورية (ش.م.س.ع.) إيضاحات حول البيانات المالية 31 كانون الأول 2023

2. أسس الإعداد والسياسات المحاسبية (تمة)

2.4 ملخص أهم السياسات المحاسبية (تمة)

2.4.17 عقود الإيجار (تمة)

– البنك كمستأجر (تمة)

ج) عقود الإيجار قصيرة الأجل وعقود الإيجار المتعلقة بأصول منخفضة القيمة

يطبق البنك إعفاء الاعتراف بعقود الإيجار قصيرة الأجل بالنسبة لعقود الإيجار قصيرة الأجل لديه (عقود الإيجار التي تبلغ مدتها 12 شهراً أو أقل من تاريخ البدء ولا تحتوي على خيار شراء). كما تطبق أيضاً إعفاء الاعتراف بعقود الإيجار المتعلقة بأصول منخفضة القيمة. يتم الاعتراف بمدفوعات الإيجار للإيجارات قصيرة الأجل وعقود الإيجار المتعلقة بأصول منخفضة القيمة كمصروف على أساس القسط الثابت على مدى فترة الإيجار

– البنك كمؤجر

يتم تصنيف عقود الإيجار التي لا ينقل فيها البنك بشكل جوهري جميع المخاطر والمنافع المتعلقة بملكية الأصل كعقود تأجير تشغيلي.

2.4.18 تदني قيمة الموجودات غير المالية

يقوم البنك في تاريخ بيان المركز المالي بتقييم ما إذا كان هناك مؤشر على إمكانية تदني قيمة الأصل. وإذا وجد أي مؤشر من هذا النوع، يقوم البنك بتقدير المبلغ القابل للاسترداد للأصل. في حال تبين أن قيمة الأصل المسجلة أكبر من القيمة القابلة للاسترداد يتم الاعتراف بتدني قيمة الأصل حتى تعادل القيمة القابلة للاسترداد.

في تاريخ كل بيان مركز مالي، يتم تقييم ما إذا كانت توجد أية دلالة على أن خسارة تدني تم الاعتراف بها في السنوات السابقة لأصل، عدا الشهرة، لم تعد موجودة أو أنها قد انخفضت، وإذا وجدت هذه الحالة، يقوم البنك بتقييم المبلغ القابل للاسترداد لذلك الأصل.

يجب عكس خسارة التدني المعترف بها لأصل فقط إذا كان هناك تغير في التقديرات المستخدمة لتحديد مبلغ الأصل القابل للاسترداد منذ الاعتراف بأخر خسارة في تدني القيمة، وإذا كانت الحالة كذلك، تتم زيادة المبلغ المرحل للأصل إلى مبلغه القابل للاسترداد. لا يتم عكس خسائر تدني قيمة الشهرة في فترات مستقبلية.

2.4.19 الكفالات المالية

من خلال نشاطها الاعتيادي يقوم البنك بمنح كفالات مالية على شكل اعتمادات مستندية، كفالات، وقبولات ويتم الاعتراف الأولي بالكفالات المالية بالقيمة العادلة ضمن بند مطلوبات أخرى بما يعادل القسط المحصل. بعد الاعتراف الأولي، يتم قياس التزام البنك بكل كفالة على حدة من خلال المقارنة بالقسط المحصل مطروحاً منه الإطفاء المعترف به في بيان الدخل الشامل وأفضل تقدير للمدفوعات لتسوية الالتزام المالي الناتج عن هذه الكفالة واعتماد القيمة الأكبر بينهما.

إن أية زيادة في المطلوبات الناتجة على الكفالات المالية يتم الاعتراف بها ضمن بند "مخصص الخسائر الائتمانية" في بيان الدخل الشامل. يتم الاعتراف بالقسط المحصل في بيان الدخل ضمن بند "العمولات والرسوم الدائنة" من خلال إطفاء القسط المحصل باستخدام طريقة القسط الثابت على مدى فترة الكفالة.

2.4.20 المخصصات

يتم إثبات المخصصات عند وجود التزام حالي (قانوني أو متوقع) على البنك ناتج عن حدث سابق، والكلفة اللازمة لتسوية هذا الالتزام محتملة ويمكن قياسها.



# بنك قطر الوطني – سورية (ش.م.س.ع.) إيضاحات حول البيانات المالية 31 كانون الأول 2023

## 2. أسس الإعداد والسياسات المحاسبية (تتمة)

### 2.4 ملخص أهم السياسات المحاسبية (تتمة)

#### 2.4.21 ضريبة الدخل

##### • الضريبة الحالية

يتم قياس الالتزامات (الموجودات) الضريبية الجارية للفترة الجارية والماضية بالمبلغ المتوقع دفعه (استرداده من) السلطات الضريبية باستخدام معدلات الضريبة (وقوانين الضريبة) السارية فعلاً بتاريخ بيان المركز المالي.

##### • ضريبة الدخل المؤجلة

تؤخذ الضرائب المؤجلة بالكامل على الفروقات المؤقتة الناتجة ما بين الأساس الضريبي للموجودات والمطلوبات وقيمتها المدرجة في البيانات المالية بتاريخ بيان المركز المالي.

يتم مراجعة القيمة المدرجة لموجودات الضرائب المؤجلة بتاريخ كل بيان مالي وتخفيض إلى الحد الذي لا توجد فيه أرباح ضريبية كافية للسماح باستعمال كامل أو جزء من موجودات الضرائب المؤجلة. يتم إعادة تقييم موجودات الضرائب المؤجلة غير المعترف بها بتاريخ كل بيان مالي ويتم الاعتراف بها إلى الحد الذي توجد فيه أرباح مستقبلية كافية تسمح بتغطية موجودات الضرائب المؤجلة.

يتم تحديد الضرائب المؤجلة باستخدام نسب الضريبة (أو القوانين الضريبية) المعمول بها أو التي هي بحكم المعمول بها كما بتاريخ بيان المركز المالي والتي من المتوقع أن تكون نافذة عند تحقق الضرائب المؤجلة المدينة أو عند استحقاق الضرائب المؤجلة الدائنة.

تدرج الضرائب الحالية والمؤجلة كمصرف ضريبة دخل أو إيراد ضريبي مؤجل في بيان الدخل باستثناء الضريبة المتعلقة بقياس القيمة العادلة للموجودات متوفرة للبيع، فروق العملة الأجنبية وصافي الحركة في تحولات التدفقات النقدية التي تسجل في بيان الدخل الشامل. يتم تصنيف هذه البنود المستثناة في وقت لاحق من بيان الدخل الشامل إلى بيان الدخل مع ربحها أو خسارتها الضريبية المؤجلة.

#### 2.4.22 توزيعات الأرباح عن الأسهم العادية

يتم الاعتراف بتوزيعات الأرباح عن الأسهم العادية كالتزام ويتم تنزيلها من حقوق الملكية عند الموافقة عليها من قبل مساهمي البنك. كما يتم الإفصاح عن توزيعات الأرباح الموافق عليها بعد تاريخ بيان المركز المالي كحدث لاحق.

#### 2.4.23 التفاضل

يتم إجراء المقاصة بين الموجودات المالية والمطلوبات المالية وإظهار المبلغ الصافي في بيان المركز المالي إذا كان هناك حق قانوني قائم وملزم لإجراء المقاصة بين المبالغ المسجلة، وأن هناك نية لتسويتها على أساس صافي المبلغ لتحقيق الموجودات وتسوية المطلوبات في ذات الوقت.

#### 2.4.24 حسابات خارج بيان المركز المالي

تسجل الالتزامات التي من المحتمل أن تطرأ نتيجة لنشاطات البنك الاعتيادية كحسابات نظامية ويتم الإفصاح عنها تحت بنود خارج بيان المركز المالي، وتتضمن هذه الحسابات التزامات لمنح سلف وكتب الكفالات وقبولات واعتمادات مستندية. لا تحسم من البنود المدرجة تحت هذا الباب التأمينات المقبوضة والعائدة لها.

#### 2.4.25 محاسبة التحوط

يستخدم البنك المشتقات المالية لإدارة مخاطر أسعار الفائدة، والعملات الأجنبية، ومخاطر الائتمان. من أجل إدارة مخاطر معينة يقوم البنك بتطبيق محاسبة التحوط للمعاملات التي تستوفي شروط محددة.

عند بداية عملية التحوط، يقوم البنك بتوثيق العلاقة بين البند المتحوط له وأداة التحوط، بما في ذلك طبيعة المخاطر، وهدف واستراتيجية إدارة المخاطر من استخدام التحوط، والطريقة التي سيتم من خلالها تحديد مدى فعالية التحوط عند بداية عملية التحوط وخلال فترة سريانها.

#### 2.4.26 العائد على الأسهم

يحتسب العائد الأساسي للسهم بقسمة الربح أو الخسارة العائد لحاملي الأسهم العادية بالبنك على عدد المتوسط المرجح للأسهم القائمة خلال السنة. يتم تحديد العائد المخفف للسهم بتسوية الربح أو الخسارة العائدة إلى حاملي الأسهم العادية وعدد المتوسط المرجح للأسهم العادية القائمة بأثر جميع الأسهم العادية المخففة المحتملة.

### 3. استخدام التقديرات

إن إعداد البيانات المالية يتطلب من إدارة البنك القيام بتقديرات واجتهادات تؤثر في قيمة الموجودات والمطلوبات المالية في البيانات المالية والالتزامات المحتمل أن تطرأ المفصح عنها. إن عدم التأكد المرتبط بهذه الفرضيات والتقديرات قد ينتج عنه تعديلات جوهرية في أرصدة الموجودات والمطلوبات في الفترات المستقبلية.

إن الفرضيات الرئيسية المتعلقة بالتقديرات المستقبلية للأحداث غير المؤكدة في تاريخ البيانات المالية والتي قد ينتج عنها مخاطر هامة من الممكن أن تؤدي إلى تعديلات جوهرية في أرصدة الموجودات والمطلوبات الظاهرة في البيانات المالية خلال الفترة القادمة هي كما يلي:

#### 3.1 مبدأ الاستمرارية

قامت إدارة البنك بتقدير مدى قدرة البنك على الاستمرار في العمل على أساس مبدأ الاستمرارية. وعلى الرغم من حالة عدم الاستقرار التي تمر بها الجمهورية العربية السورية وحالة عدم اليقين المستقبلية فإن إدارة البنك متأكدة من أن البنك لديه الموارد الكافية لتساعده على الاستمرار بالعمل في المدى المستقبلي المنظور وعلاوة على ذلك، فإن الإدارة ليست على دراية بأية أمور جوهرية من الممكن أن تثير شكوكاً هامة حول قدرة البنك على الاستمرار كمنشأة مستمرة. بناءً عليه، فقد تم إعداد البيانات المالية على أساس مبدأ الاستمرارية.

#### 3.2 تحديد مدة عقود الإيجار المتضمنة على خيارات التجديد والإنهاء – البنك كمستأجر

يحدد البنك مدة عقد الإيجار على أنها المدة غير القابلة للإلغاء لعقد الإيجار، بالإضافة إلى أية فترات يغطيها خيار تمديد عقد الإيجار إذا كان من المؤكد على نحو معقول أنه ستم ممارسة هذا الخيار، أو أية فترات يغطيها خيار إنهاء عقد الإيجار إذا كان من المؤكد بشكل معقول أنه لن تتم ممارسة هذا الخيار.

لدى البنك عدة عقود إيجار تشمل خيارات التمديد والإنهاء. يقوم البنك بتقدير ما إذا كان من المؤكد على نحو معقول ممارسة أو عدم ممارسة خيار تجديد أو إنهاء عقد الإيجار وبذلك فإن البنك يأخذ في عين الاعتبار جميع العوامل ذات الصلة التي تشكل حافزاً اقتصادياً لممارسة التجديد أو الإنهاء. بعد تاريخ البدء، يعيد البنك تقييم مدة عقد الإيجار إذا كان هناك حدث كبير أو تغيير في الظروف التي تقع تحت سيطرتها من الممكن أن يؤثر على قدرتها على ممارسة أو عدم ممارسة خيار التجديد أو الإنهاء (على سبيل المثال، بناء تحسينات جوهرية أو تخصيصات كبيرة للأصل المؤجر).

#### 3.3 الأعمار الإنتاجية للموجودات الثابتة

تحدد الإدارة الأعمار الإنتاجية المقدرّة للموجودات الثابتة لحساب الاستهلاك. يتم تحديد هذا التقدير بعد الأخذ في الاعتبار المدة المتوقع فيها استخدام الأصل وطبيعة التآكل والتقدم الفني والتجاري.

تقوم الإدارة، على أساس سنوي، بمراجعة الأعمار الإنتاجية للموجودات الثابتة. يتم تعديل مخصص الاستهلاك المستقبلي عندما تعتقد الإدارة بأن الأعمار الإنتاجية تختلف عن التقديرات السابقة.

#### 3.4 القيمة العادلة للأدوات المالية

إن القيمة العادلة هي السعر الذي يمكن استلامه من بيع أصل أو دفعه لنقل التزام في عملية منتظمة بين مشاركين في السوق بتاريخ قياس الأدوات المالية.

في حال عدم توفر القيمة العادلة للموجودات والمطلوبات المالية بتاريخ بيان المركز المالي عن طريق الأسعار المعلنة أو التداول النشط لبعض الأدوات والمشتقات المالية، يتم تقدير القيمة العادلة عبر طرق تقييم مختلفة والتي تتضمن استخدام نماذج التسعير حيث يتم الحصول على المعلومات من ملاحظة السوق. في حال تعذر ذلك، فإن تحديد القيمة العادلة يتطلب التقدير والاجتهاد.

#### 3.5 مخصص تدني قيمة التسهيلات الائتمانية

يتطلب تحديد مخصص تدني التسهيلات الائتمانية المباشرة من إدارة البنك إصدار أحكام واجتهادات هامة لتقدير مبالغ التدفقات النقدية المستقبلية وأوقاتها، بالإضافة إلى تقدير أي زيادة جوهرية في المخاطر الائتمانية للأصول المالية بعد الاعتراف المبدئي بها، بالإضافة إلى الأخذ بعين الاعتبار معلومات القياس المستقبلية للخسائر الائتمانية المتوقعة.

قام البنك بحساب قيمة مخصص تدني الموجودات المالية وفقاً لمعايير التقارير المالية الدولية ومقارنتها بتعليمات مصرف سورية المركزي.

3. استخدام التقديرات (تمة)

3.5 مخصص تدني قيمة التسهيلات الائتمانية (تمة)

منهجية تطبيق معيار التقارير المالية الدولي رقم (9) (الأدوات المالية): المدخلات، الآليات والفرضيات المستخدمة في حساب الخسائر الائتمانية المتوقعة

إن المفاهيم الرئيسية ذات الأثر الجوهري والتي تتطلب قدر عالي من اجتهادات الإدارة والتي تم أخذها بعين الاعتبار من قبل البنك عند تطبيق المعيار تتضمن ما يلي:

• تقييم الزيادة الجوهرية في المخاطر الائتمانية:

يتم تقييم الزيادة الجوهرية في المخاطر الائتمانية على أساس نسبي. يتم تقييم فيما إذا كان هنالك زيادة جوهرية للمخاطر الائتمانية منذ تاريخ نشأتها، حيث يقوم البنك بمقارنة مخاطر التعثر للعمر المتوقع للأداة المالية في نهاية كل فترة مالية مع مخاطر التعثر عند نشوء الأداة المالية باستخدام المفاهيم الرئيسية لعمليات إدارة المخاطر المتوفرة لدى البنك.

يتم تقييم الزيادة الجوهرية للمخاطر الائتمانية مرة واحدة كل ثلاثة أشهر وبشكل منفصل لكل من التعرضات لمخاطر الائتمان وبناءً على ثلاثة عوامل. إذا أشار أحد هذه العوامل إلى وجود زيادة جوهرية للمخاطر الائتمانية فإنه يتم إعادة تصنيف الأداة المالية من المرحلة 1 إلى المرحلة 2:

1- تم تحديد حدود لقياس الجوهرية في المخاطر الائتمانية بناءً على التغيير في مخاطر حدوث التعثر للأداة المالية مقارنة مع تاريخ نشأتها.

2- إضافة إلى استخدام عوامل نوعية لتقييم نتائج التغيير في مراحل التصنيف أو إجراء التعديلات بما يعكس وضع الزيادة الجوهرية في المخاطر الائتمانية بشكل أفضل.

3- يتضمن معيار التقارير المالية الدولي رقم (9) (الأدوات المالية) افتراضاً بوجود زيادة جوهرية في المخاطر الائتمانية للأدوات المالية التي تعثرت واستحقت لأكثر من 30 يوم.

يعتمد التغيير بين المرحلة 2 والمرحلة 3 على ما إذا كانت الأدوات المالية متعثرة كما في نهاية الفترة المالية. إن طريقة تحديد تعثر الأدوات المالية وفقاً لمعيار التقارير المالية الدولي رقم 9 هي مشابهة لطريقة تحديد حدوث التعثر للموجودات المالية وفقاً لمعيار المحاسبة الدولي رقم 39 (الأدوات المالية: الاعتراف والقياس).

• عوامل الاقتصاد الكلي، الأحداث المستقبلية المتوقعة واستخدام أكثر من سيناريو:

يجب الأخذ بعين الاعتبار المعلومات التاريخية والأوضاع الحالية بالإضافة للأحداث المستقبلية المتوقعة وفقاً لمعلومات موثوقة عند قياس الخسائر الائتمانية المتوقعة لكل مرحلة. إن قياس وتطبيق المعلومات المستقبلية المتوقعة يتطلب من إدارة البنك القيام باجتهادات جوهرية.

احتمالية حدوث التعثر وخسارة التعثر المفترضة والأثر عند التعثر والمدخلات المستخدمة في المرحلة 1 والمرحلة 2 لمخصص تدني التسهيلات الائتمانية مصممة بناءً على عوامل اقتصادية متغيرة (أو التغيير في عوامل الاقتصاد الكلي) والمرتبطة بشكل مباشر بالمخاطر الائتمانية المتعلقة بالمحفظة.

يتم ربط كل سيناريو من حالات الاقتصاد الكلي المستخدمة في حساب الخسارة الائتمانية المتوقعة بعوامل الاقتصاد الكلي المتغيرة.

إن التقديرات المستخدمة في حساب الخسائر الائتمانية المتوقعة لمرحلة 1 والمرحلة 2 باستخدام السيناريوهات المرجحة المخصصة والتي تتضمن المعلومات المستقبلية للاقتصاد الكلي لثلاثة أعوام لاحقة.

يعتمد السيناريو الأساسي على تنبؤات الاقتصاد الكلي (مثل: الناتج المحلي الإجمالي والتضخم وأسعار الفائدة ...). إن تغيرات الصعود والهبوط في العوامل الاقتصادية سيتم أعضادهما على أساس الأوضاع الاقتصادية البديلة الممكنة. تشمل هذه السيناريوهات على تغيرات هبوط إضافية بشكل سنوي على الأقل وبما تقتضي حاجة لذلك.

يتم قياس الاحتمالات المرجحة وفقاً لأفضل تقدير والمتعلق بالاحتمالية التاريخية والأوضاع الحالية. يتم تقييم السيناريوهات المرجحة كل ثلاثة أشهر. تطبق جميع السيناريوهات لجميع المحافظ المعرضة للخسائر الائتمانية المتوقعة.

• تعريف التعثر:

إن تعريف التعثر المستخدم في قياس الخسائر الائتمانية المتوقعة والمستخدم في تقييم التغيير بين المراحل يتمشى ويتفق مع تعريف التعثر المستخدم من قبل إدارة المخاطر الائتمانية الداخلية لدى البنك. التعثر غير معرف من قبل المعيار، وهناك افتراض قابل للنقض بأنه التوقف عن الدفع لمدة 90 يوم فأكثر.

• العمر المتوقع:

عند قياس الخسائر الائتمانية المتوقعة، يقوم البنك بالأخذ بعين الاعتبار أقصى مدى للتدفقات النقدية المتوقعة والتي يعتبرها البنك معرضة لمخاطر التدني. يتم الأخذ بعين الاعتبار جميع التدفقات النقدية للعمر المتوقع، وبما فيها خيارات الدفع المقدم، وخيارات التمديد. يتم قياس العمر المتوقع لبعض التسهيلات الائتمانية المتجددة والتي لا يوجد لها تاريخ سداد محدد بناءً على الفترة المعرض بها البنك لمخاطر الائتمان التي لا يمكن للإدارة تجنبها.

### 3. استخدام التقديرات (تتمة)

#### 3.6 المخصصات والمطلوبات المحتملة الأخرى

يعمل البنك في بيئة تنظيمية وقانونية تتضمن، بحكم طبيعتها، عنصر عال من مخاطر التقاضي متأصل في عملياتها. ونتيجة لذلك، يكون البنك طرف في التقاضي والتحكيم ومختلف الإجراءات التي تنشأ في سياق الأعمال الاعتيادية للبنك. عندما يمكن للبنك القيام بقياس موثوق لتدفق المنافع الاقتصادية فيما يتعلق بقضية معينة، ويعتبر هذه التدفقات محتملة، يسجل البنك مخصصات للقضية. عندما يعتبر البنك أن احتمال تدفق المنافع الاقتصادية بعيد، أو محتملاً، ولكن لا يمكن إجراء تقدير موثوق له، يتم الإفصاح عن وجود التزامات طارئة. ونظراً لعدم التيقن والتقديرات المتضمنة لتحديد احتمال وقوع الخسائر وقيمتها، يأخذ البنك في الحسبان عدداً من العوامل بما في ذلك المشورة القانونية، والمرحلة التي وصلت إليها القضية والأدلة السابقة من حوادث مماثلة. يقوم البنك بتقديرات هامة ليصل لاستنتاج في هذا الخصوص.

#### 3.7 الموجودات الضريبية المؤجلة

يتم الاعتراف بالموجودات الضريبية المؤجلة عن الخسائر أو المصاريف غير الخاضعة للضريبة والمتوقع الاستفادة منها عند تحقق الربح الضريبي. يتطلب الاعتراف بالموجودات الضريبية المؤجلة تقديرات من الإدارة مبنية على فترة ومبالغ الأرباح المستقبلية الخاضعة للضريبة بالإضافة إلى خطط الضريبة المستقبلية.

بنك قطر الوطني – سورية (ش.م.س.ع)  
إيضاحات حول البيانات المالية  
31 كانون الأول 2023

4. نقد وأرصدة لدى مصرف سورية المركزي

| 2022                  | 2023                   |  |
|-----------------------|------------------------|--|
| ليرة سورية            | ليرة سورية             |  |
| 25,308,807,655        | 93,536,921,345         | نقد في الخزينة                                 |
| 59,498,806            | 240,450,416            | نقد في الفروع المغلقة نتيجة الظروف الراهنة (*) |
| 35,499,479,425        | 165,173,700,804        | حسابات جارية مع مصرف سورية المركزي             |
| 7,218,287,200         | 26,084,345,690         | احتياطي ودائع (**)                             |
| (42,208,368)          | (210,104,548)          | ينزل مخصص الخسائر الائتمانية المتوقعة          |
| <b>68,043,864,718</b> | <b>284,825,313,707</b> |  |

(\*) يمثل الرصيد النقد الموجود في فرع ادلب الذي تم إيقاف العمل فيه مؤقتاً نتيجة للظروف الاستثنائية التي تمر بها الجمهورية العربية السورية، وذلك بعد الحصول على موافقة مصرف سورية المركزي على إيقاف العمل فيه مؤقتاً لحين زوال تلك الظروف ليعود بعدها إلى الخدمة، وهو يتكون من أرصدة بالليرة السورية بقيمة 2,653,040 ليرة سورية وأرصدة بالعملة الأجنبية مقومة بالليرة السورية بمبلغ 237,797,376 ليرة سورية كما في 31 كانون الأول 2023 مقابل أرصدة بالليرة السورية بقيمة 2,653,040 ليرة سورية وأرصدة بالعملة الأجنبية مقومة بالليرة السورية بمبلغ 56,845,766 ليرة سورية كما في 31 كانون الأول 2022.

بلغ المخصص المكون للنقد الموجود في الفروع المغلقة بتاريخ 31 كانون الأول 2023 مبلغ 240,450,416 ليرة سورية مقابل 59,498,806 ليرة سورية كما في 31 كانون الأول 2022 (إيضاح 19).

ومن الجدير بالذكر أن كافة مكاتب وفروع البنك مؤمن عليها بالكامل ببوليصة تأمين تشمل على تغطية النقد والموجودات الأخرى من كافة أنواع المخاطر التي تفرضها الظروف الحالية بسقف تأميني مقداره 7 مليار ليرة سورية.

(\*\*) وفقاً لقوانين وأنظمة المصارف، على البنك الاحتفاظ باحتياطي إلزامي لدى مصرف سورية المركزي على شكل ودائع من دون فوائد، وقد بلغ رصيد الاحتياطي لدى مصرف سورية المركزي كما في 31 كانون الأول 2023 مبلغ 26,084,345,690 ليرة سورية وهو يمثل نسبة 5% من متوسط ودايع العملاء وذلك بالاستناد إلى القرار الصادر عن مجلس النقد والتسليف رقم 7/م.ن تاريخ 21 كانون الثاني 2020 مقابل 7,218,287,200 ليرة سورية كما في 31 كانون الأول 2022. إن هذا الاحتياطي إلزامي ولا يتم استعماله خلال أنشطة البنك التشغيلية.

إن توزيع إجمالي الأرصدة لدى مصرف سورية المركزي حسب فئات التصنيف الائتماني الداخلي للبنك هي كما يلي:

| 2022           | 2023            |                 |                 |                 |                                 |
|----------------|-----------------|-----------------|-----------------|-----------------|---------------------------------|
| الإجمالي       | المجموع         | المرحلة الثالثة | المرحلة الثانية | المرحلة الأولى  |                                 |
| ليرة سورية     | ليرة سورية      | ليرة سورية      | ليرة سورية      | ليرة سورية      |                                 |
| 42,717,766,625 | 191,258,046,494 | -               | -               | 191,258,046,494 | مرتفع الجودة الائتمانية / عاملة |
| 42,717,766,625 | 191,258,046,494 | -               | -               | 191,258,046,494 |                                 |

بنك قطر الوطني – سورية (ش.م.س.ع.)  
إيضاحات حول البيانات المالية  
31 كانون الأول 2023

4. نقد وأرصدة لدى مصرف سورية المركزي (تتمة)

إن الحركة الحاصلة على إجمالي الأرصدة لدى مصرف سورية المركزي خلال السنة كانت كما يلي:

| 2023                   |                 |                 |                        |                            |
|------------------------|-----------------|-----------------|------------------------|----------------------------|
| المجموعة               | المرحلة الثالثة | المرحلة الثانية | المرحلة الأولى         |                            |
| ليرة سورية             | ليرة سورية      | ليرة سورية      | ليرة سورية             |                            |
| 42,717,766,625         | -               | -               | 42,717,766,625         | كما في 1 كانون الثاني      |
| 71,765,376,515         | -               | -               | 71,765,376,515         | التغيرات خلال السنة        |
| 76,774,903,354         | -               | -               | 76,774,903,354         | تعديلات فروقات أسعار الصرف |
| <b>191,258,046,494</b> | -               | -               | <b>191,258,046,494</b> | <b>رصيد نهاية السنة</b>    |

| 2022                  |                 |                 |                       |                          |
|-----------------------|-----------------|-----------------|-----------------------|--------------------------|
| المجموعة              | المرحلة الثالثة | المرحلة الثانية | المرحلة الأولى        |                          |
| ليرة سورية            | ليرة سورية      | ليرة سورية      | ليرة سورية            |                          |
| 41,902,638,366        | -               | -               | 41,902,638,366        | كما في 1 كانون الثاني    |
| (4,120,437,345)       | -               | -               | (4,120,437,345)       | التغيرات خلال السنة      |
| 4,935,565,604         | -               | -               | 4,935,565,604         | تعديلات فروقات أسعار صرف |
| <b>42,717,766,625</b> | -               | -               | <b>42,717,766,625</b> | <b>رصيد نهاية السنة</b>  |

إن الحركة الحاصلة على مخصص الخسائر الائتمانية المتوقعة للأرصدة لدى مصرف سورية المركزي هي كما يلي:

| 2023               |                 |                 |                    |  |
|--------------------|-----------------|-----------------|--------------------|--|
| المجموعة           | المرحلة الثالثة | المرحلة الثانية | المرحلة الأولى     |  |
| ليرة سورية         | ليرة سورية      | ليرة سورية      | ليرة سورية         |  |
| 42,208,368         | -               | -               | 42,208,368         | كما في 1 كانون الثاني                  |
| 23,328,155         | -               | -               | 23,328,155         | مصرف الخسائر الائتمانية المتوقعة للسنة |
| 144,568,025        | -               | -               | 144,568,025        | تعديلات فروقات أسعار الصرف             |
| <b>210,104,548</b> | -               | -               | <b>210,104,548</b> | <b>رصيد نهاية السنة</b>                |

| 2022              |                 |                 |                   |   |
|-------------------|-----------------|-----------------|-------------------|---|
| المجموعة          | المرحلة الثالثة | المرحلة الثانية | المرحلة الأولى    |   |
| ليرة سورية        | ليرة سورية      | ليرة سورية      | ليرة سورية        |   |
| 36,381,263        | -               | -               | 36,381,263        | كما في 1 كانون الثاني                     |
| (2,465,225)       | -               | -               | (2,465,225)       | استرداد الخسائر الائتمانية المتوقعة للسنة |
| 8,292,330         | -               | -               | 8,292,330         | تعديلات فروقات أسعار الصرف                |
| <b>42,208,368</b> | -               | -               | <b>42,208,368</b> | <b>رصيد نهاية السنة</b>                   |

بنك قطر الوطني - سورية (ش.م.س.ع.)  
إيضاحات حول البيانات المالية  
31 كانون الأول 2023

5. أرصدة لدى المصارف

| المجموع        | مصارف خارجية   | مصارف محلية    |  |
|----------------|----------------|----------------|--|
| ليرة سورية     | ليرة سورية     | ليرة سورية     |  |
| <b>2023</b>    |                |                |  |
| 17,220,029,826 | 17,078,869,414 | 141,160,412    | حسابات جارية وتحت الطلب                            |
| 74,959,307,236 | 6,037,762,500  | 68,921,544,736 | ودائع استحقاقها الاصلي خلال فترة ثلاثة أشهر أو أقل |
| (621,622,529)  | (374,835)      | (621,247,694)  | ينزل: مخصص الخسائر الإئتمانية المتوقعة             |
| 91,557,714,533 | 23,116,257,079 | 68,441,457,454 |  |
| <b>2022</b>    |                |                |  |
| 5,116,202,546  | 5,006,337,640  | 109,864,906    | حسابات جارية وتحت الطلب                            |
| 19,209,797,771 | 828,070,000    | 18,381,727,771 | ودائع استحقاقها الاصلي خلال فترة ثلاثة أشهر أو أقل |
| (145,875,262)  | (105,408)      | (145,769,854)  | ينزل: مخصص الخسائر الإئتمانية المتوقعة             |
| 24,180,125,055 | 5,834,302,232  | 18,345,822,823 |  |

بلغت الأرصدة لدى المصارف التي لا تتقاضى فوائد كما في 31 كانون الأول 2023 مبلغ 17,220,029,826 ليرة سورية مقابل 5,116,202,546 ليرة سورية كما في 31 كانون الأول 2022.

إن توزيع إجمالي الأرصدة لدى المصارف حسب فئات التصنيف الإئتماني الداخلي للبنك هي كما يلي:

| 2022                  | 2023                  |                 |                 |                       |                                 |
|-----------------------|-----------------------|-----------------|-----------------|-----------------------|---------------------------------|
| الإجمالي              | المجموع               | المرحلة الثالثة | المرحلة الثانية | المرحلة الأولى        |                                 |
| ليرة سورية            | ليرة سورية            | ليرة سورية      | ليرة سورية      | ليرة سورية            | ليرة سورية                      |
| 24,310,880,437        | 92,116,353,408        | -               | -               | 92,116,353,408        | متوسط الجودة الإئتمانية / عاملة |
| 15,119,880            | 62,983,654            | -               | -               | 62,983,654            | منخفض الجودة الإئتمانية / عاملة |
| <b>24,326,000,317</b> | <b>92,179,337,062</b> | -               | -               | <b>92,179,337,062</b> |                                 |

بنك قطر الوطني - سورية (ش.م.س.ع.)  
إيضاحات حول البيانات المالية  
31 كانون الأول 2023

5. أرصدة لدى المصارف (تتمة)

إن الحركة الحاصلة على الأرصدة لدى المصارف خلال السنة كانت كما يلي:

| 2023                  |                 |                 |                       |                            |
|-----------------------|-----------------|-----------------|-----------------------|----------------------------|
| المجموعة              | المرحلة الثالثة | المرحلة الثانية | المرحلة الأولى        |                            |
| ليرة سورية            | ليرة سورية      | ليرة سورية      | ليرة سورية            |                            |
| 24,326,000,317        | -               | -               | 24,326,000,317        | كما في 1 كانون الثاني      |
| (990,551,581)         | -               | -               | (990,551,581)         | التغيرات خلال السنة        |
| 68,843,888,326        | -               | -               | 68,843,888,326        | تعديلات فروقات أسعار الصرف |
| <b>92,179,337,062</b> | <b>-</b>        | <b>-</b>        | <b>92,179,337,062</b> | <b>رصيد نهاية السنة</b>    |

| 2022                  |                 |                 |                       |                          |
|-----------------------|-----------------|-----------------|-----------------------|--------------------------|
| المجموعة              | المرحلة الثالثة | المرحلة الثانية | المرحلة الأولى        |                          |
| ليرة سورية            | ليرة سورية      | ليرة سورية      | ليرة سورية            |                          |
| 33,188,379,203        | -               | -               | 33,188,379,203        | كما في 1 كانون الثاني    |
| (14,996,410,064)      | -               | -               | (14,996,410,064)      | التغيرات خلال السنة      |
| 6,134,031,178         | -               | -               | 6,134,031,178         | تعديلات فروقات أسعار صرف |
| <b>24,326,000,317</b> | <b>-</b>        | <b>-</b>        | <b>24,326,000,317</b> | <b>رصيد نهاية السنة</b>  |

إن الحركة الحاصلة على مخصص الخسائر الائتمانية المتوقعة للأرصدة لدى المصارف هي كما يلي:

| 2023               |                 |                 |                    |   |
|--------------------|-----------------|-----------------|--------------------|---|
| المجموعة           | المرحلة الثالثة | المرحلة الثانية | المرحلة الأولى     |   |
| ليرة سورية         | ليرة سورية      | ليرة سورية      | ليرة سورية         |   |
| 145,875,262        | -               | -               | 145,875,262        | كما في 1 كانون الثاني                   |
| 36,092,527         | -               | -               | 36,092,527         | مصروف الخسائر الائتمانية المتوقعة للسنة |
| 439,654,740        | -               | -               | 439,654,740        | تعديلات فروقات أسعار الصرف              |
| <b>621,622,529</b> | <b>-</b>        | <b>-</b>        | <b>621,622,529</b> | <b>رصيد نهاية السنة</b>                 |

| 2022               |                 |                 |                    |   |
|--------------------|-----------------|-----------------|--------------------|---|
| المجموعة           | المرحلة الثالثة | المرحلة الثانية | المرحلة الأولى     |   |
| ليرة سورية         | ليرة سورية      | ليرة سورية      | ليرة سورية         |   |
| 136,081,922        | -               | -               | 136,081,922        | كما في 1 كانون الثاني                     |
| (5,227,177)        | -               | -               | (5,227,177)        | استرداد الخسائر الائتمانية المتوقعة للسنة |
| 15,020,517         | -               | -               | 15,020,517         | تعديلات فروقات أسعار الصرف                |
| <b>145,875,262</b> | <b>-</b>        | <b>-</b>        | <b>145,875,262</b> | <b>رصيد نهاية السنة</b>                   |



بنك قطر الوطني – سورية (ش.م.س.ع.)  
إيضاحات حول البيانات المالية  
31 كانون الأول 2023

6. إيداعات لدى المصارف

| المجموع<br>ليرة سورية    | مصارف خارجية<br>ليرة سورية | مصارف محلية<br>ليرة سورية |   |
|--------------------------|----------------------------|---------------------------|---|
| <b>2023</b>              |                            |                           |   |
| 1,972,288,400,000        | 1,961,788,400,000          | 10,500,000,000            | إيداعات (ودائع استحقاقها الأصلي أكثر من ثلاثة أشهر) |
| (246,285,324)            | (245,600,331)              | (684,993)                 | ينزل: مخصص الخسائر الإئتمانية المتوقعة              |
| <b>1,972,042,114,676</b> | <b>1,961,542,799,669</b>   | <b>10,499,315,007</b>     |   |
| <b>2022</b>              |                            |                           |   |
| 464,911,440,000          | 463,911,440,000            | 1,000,000,000             | إيداعات (ودائع استحقاقها الأصلي أكثر من ثلاثة أشهر) |
| (87,995,707)             | (87,911,950)               | (83,757)                  | ينزل: مخصص الخسائر الإئتمانية المتوقعة              |
| <b>464,823,444,293</b>   | <b>463,823,528,050</b>     | <b>999,916,243</b>        |   |

إن توزيع إجمالي الإيداعات لدى المصارف حسب فئات التصنيف الإئتماني الداخلي للبنك هي كما يلي:

| 2022                   | 2023                     |                               |                               |                              |                                 |
|------------------------|--------------------------|-------------------------------|-------------------------------|------------------------------|---------------------------------|
| الإجمالي<br>ليرة سورية | المجموع<br>ليرة سورية    | المرحلة الثالثة<br>ليرة سورية | المرحلة الثانية<br>ليرة سورية | المرحلة الأولى<br>ليرة سورية |                                 |
| 464,911,440,000        | 1,972,288,400,000        | -                             | -                             | 1,972,288,400,000            | متوسط الجودة الإئتمانية / عاملة |
| <b>464,911,440,000</b> | <b>1,972,288,400,000</b> | <b>-</b>                      | <b>-</b>                      | <b>1,972,288,400,000</b>     |                                 |

إن الحركة الحاصلة على الإيداعات لدى المصارف خلال السنة كانت كما يلي:

| 2023                     |                               |                               |                              |  |                            |
|--------------------------|-------------------------------|-------------------------------|------------------------------|--|----------------------------|
| المجموع<br>ليرة سورية    | المرحلة الثالثة<br>ليرة سورية | المرحلة الثانية<br>ليرة سورية | المرحلة الأولى<br>ليرة سورية |  |                            |
| 464,911,440,000          | -                             | -                             | 464,911,440,000              |  | كما في 1 كانون الثاني      |
| 38,401,400,000           | -                             | -                             | 38,401,400,000               |  | التغيرات خلال السنة        |
| 1,468,975,560,000        | -                             | -                             | 1,468,975,560,000            |  | تعديلات فروقات أسعار الصرف |
| <b>1,972,288,400,000</b> | <b>-</b>                      | <b>-</b>                      | <b>1,972,288,400,000</b>     |  | <b>رصيد نهاية السنة</b>    |

| 2022                   |                               |                               |                              |  |                            |
|------------------------|-------------------------------|-------------------------------|------------------------------|--|----------------------------|
| المجموع<br>ليرة سورية  | المرحلة الثالثة<br>ليرة سورية | المرحلة الثانية<br>ليرة سورية | المرحلة الأولى<br>ليرة سورية |  |                            |
| 362,692,800,000        | -                             | -                             | 362,692,800,000              |  | كما في 1 كانون الثاني      |
| 29,199,108,500         | -                             | -                             | 29,199,108,500               |  | التغيرات خلال السنة        |
| 73,019,531,500         | -                             | -                             | 73,019,531,500               |  | تعديلات فروقات أسعار الصرف |
| <b>464,911,440,000</b> | <b>-</b>                      | <b>-</b>                      | <b>464,911,440,000</b>       |  | <b>رصيد نهاية السنة</b>    |

بنك قطر الوطني - سورية (ش.م.س.ع.)  
إيضاحات حول البيانات المالية  
31 كانون الأول 2023

6. إيداعات لدى المصارف (تتمة)

إن الحركة الحاصلة على مخصص الخسائر الائتمانية المتوقعة للإيداعات لدى المصارف كما يلي:

| 2023               |                 |                 |                    |
|--------------------|-----------------|-----------------|--------------------|
| المجموعة           | المرحلة الثالثة | المرحلة الثانية | المرحلة الأولى     |
| ليرة سورية         | ليرة سورية      | ليرة سورية      | ليرة سورية         |
| 87,995,707         | -               | -               | 87,995,707         |
| (120,083,647)      | -               | -               | (120,083,647)      |
| 278,373,264        | -               | -               | 278,373,264        |
| <b>246,285,324</b> | -               | -               | <b>246,285,324</b> |

| 2022              |                 |                 |                   |
|-------------------|-----------------|-----------------|-------------------|
| المجموعة          | المرحلة الثالثة | المرحلة الثانية | المرحلة الأولى    |
| ليرة سورية        | ليرة سورية      | ليرة سورية      | ليرة سورية        |
| 73,927,610        | -               | -               | 73,927,610        |
| (10,423,742)      | -               | -               | (10,423,742)      |
| 24,491,839        | -               | -               | 24,491,839        |
| <b>87,995,707</b> | -               | -               | <b>87,995,707</b> |

7. تسهيلات ائتمانية مباشرة (بالصافي)

| 2022                  | 2023                   |   |
|-----------------------|------------------------|---|
| ليرة سورية            | ليرة سورية             |   |
|                       |                        | <b>الشركات الكبرى</b>                     |
| 26,009,879,221        | 20,270,636,670         | قروض وسلف                                 |
| 486,204,455           | -                      | سندات محسومة                              |
| 3,957,631             | 3,371,563              | دائن صدفه مدين                            |
| 26,500,041,307        | 20,274,008,233         |   |
|                       |                        | <b>الشركات الصغيرة والمتوسطة</b>          |
| 35,573,869,301        | 95,637,352,041         | قروض وسلف                                 |
| 7,270,997             | 2,728,139              | سندات محسومة (*)                          |
| 6,412,785             | 8,120,633              | دائن صدفه مدين                            |
| 35,587,553,083        | 95,648,200,813         |   |
|                       |                        | <b>الأفراد</b>                            |
| 2,345,512,239         | 3,314,286,562          | قروض وسلف                                 |
| 569,011               | -                      | دائن صدفه مدين                            |
| 2,346,081,250         | 3,314,286,562          |   |
|                       |                        | <b>القروض العقارية</b>                    |
| 3,350,369,604         | 5,129,773,903          | قروض عقارية                               |
| 3,350,369,604         | 5,129,773,903          |   |
| <b>67,784,045,244</b> | <b>124,366,269,511</b> | <b>المجموع</b>                            |
|                       |                        | <b>ينزل:</b>                              |
| (6,272,580,698)       | (848,921,982)          | مخصص الخسائر الائتمانية المتوقعة          |
| (15,539,970,688)      | (220,612,923)          | فوائد معلقة (محفوظة)                      |
| <b>45,971,493,858</b> | <b>123,296,734,606</b> | <b>صافي التسهيلات الائتمانية المباشرة</b> |

بنك قطر الوطني - سورية (ش.م.س.ع.)  
إيضاحات حول البيانات المالية  
31 كانون الأول 2023

7. تسهيلات ائتمانية مباشرة (بالصافي) (تتمة)

(\*) الرصيد صافي بعد تنزيل الفوائد المقبوضة مقدماً البالغة 271,861 ليرة سورية كما في 31 كانون الأول 2023 مقابل 916,503 ليرة سورية كما في 31 كانون الأول 2022.

بلغت التسهيلات الائتمانية المباشرة غير العاملة (المرحلة الثالثة) 282,625,106 ليرة سورية، أي ما نسبته 0.23% من رصيد إجمالي التسهيلات الائتمانية المباشرة كما في 31 كانون الأول 2023، في حين بلغت التسهيلات الائتمانية المباشرة غير العاملة (المرحلة الثالثة) 21,570,575,284 ليرة سورية، أي ما نسبته 31.82% كما في 31 كانون الأول 2022.

بلغت التسهيلات الائتمانية المباشرة غير العاملة (المرحلة الثالثة) بعد تنزيل الفوائد المعلقة 62,012,183 ليرة سورية، أي ما نسبته 0.05% من رصيد إجمالي التسهيلات الائتمانية المباشرة بعد تنزيل الفوائد المعلقة كما في 31 كانون الأول 2023، في حين بلغت التسهيلات الائتمانية المباشرة غير العاملة (المرحلة الثالثة) بعد تنزيل الفوائد المعلقة 6,030,604,596 ليرة سورية، أي ما نسبته 11.54% من رصيد إجمالي التسهيلات الائتمانية المباشرة بعد تنزيل الفوائد المعلقة كما في 31 كانون الأول 2022.

يوضح الجدول التالي التغيير في أرصدة التسهيلات الائتمانية المباشرة خلال السنة:

| 2023                   |                    |                   |                        |   |
|------------------------|--------------------|-------------------|------------------------|---|
| المجموعة               | المرحلة الثالثة    | المرحلة الثانية   | المرحلة الأولى         |   |
| ليرة سورية             | ليرة سورية         | ليرة سورية        | ليرة سورية             |   |
| 67,784,045,244         | 21,570,575,284     | 31,408,834        | 46,182,061,126         | الرصيد في 1 كانون الثاني                          |
| 27,559,021,200         | -                  | -                 | 27,559,021,200         | التسهيلات الجديدة خلال السنة (*)                  |
| (653,640,147)          | (500,000)          | -                 | (653,140,147)          | التسهيلات المسددة خلال السنة                      |
| 52,657,199,285         | 1,692,905,893      | (146,551,599)     | 51,110,844,991         | التغيرات خلال السنة (**)                          |
| -                      | -                  | -                 | -                      | - المحول إلى المرحلة 1                            |
| -                      | -                  | 176,930,963       | (176,930,963)          | - المحول إلى المرحلة 2                            |
| -                      | -                  | -                 | -                      | - المحول إلى المرحلة 3                            |
| (109,803,551)          | (109,803,551)      | -                 | -                      | ديون مشطوبة                                       |
| (47,451,374,359)       | (47,451,374,359)   | -                 | -                      | ديون محولة إلى بنود خارج بيان المركز المالي (***) |
| 24,580,821,839         | 24,580,821,839     | -                 | -                      | تعديلات فروقات أسعار الصرف                        |
| <b>124,366,269,511</b> | <b>282,625,106</b> | <b>61,788,198</b> | <b>124,021,856,207</b> | <b>رصيد نهاية السنة</b>                           |

| 2022                  |                       |                   |                       |                                  |
|-----------------------|-----------------------|-------------------|-----------------------|----------------------------------|
| المجموعة              | المرحلة الثالثة       | المرحلة الثانية   | المرحلة الأولى        |                                  |
| ليرة سورية            | ليرة سورية            | ليرة سورية        | ليرة سورية            |                                  |
| 44,073,916,389        | 17,499,353,398        | 348,951,471       | 26,225,611,520        | الرصيد في 1 كانون الثاني         |
| 12,652,478,841        | -                     | -                 | 12,652,478,841        | التسهيلات الجديدة خلال السنة (*) |
| (2,619,815,796)       | (829,859,945)         | (125,304,580)     | (1,664,651,271)       | التسهيلات المسددة خلال السنة     |
| 11,133,891,987        | 2,357,508,008         | 545,058,480       | 8,231,325,499         | التغيرات خلال السنة (**)         |
| -                     | -                     | (768,705,370)     | 768,705,370           | - المحول إلى المرحلة 1           |
| -                     | -                     | 31,408,833        | (31,408,833)          | - المحول إلى المرحلة 2           |
| -                     | -                     | -                 | -                     | - المحول إلى المرحلة 3           |
| (707,342,141)         | (707,342,141)         | -                 | -                     | ديون مشطوبة                      |
| 3,250,915,964         | 3,250,915,964         | -                 | -                     | تعديلات فروقات أسعار الصرف       |
| <b>67,784,045,244</b> | <b>21,570,575,284</b> | <b>31,408,834</b> | <b>46,182,061,126</b> | <b>رصيد نهاية السنة</b>          |

(\*) يمثل هذا البند التعرضات الجديدة التي تم منحها لعملاء جدد خلال السنة.

(\*\*) يمثل هذا البند التعرضات الجديدة التي تم منحها لعملاء قائمين والمبالغ التي تم سدادها من قبل العملاء القائمين خلال السنة.

(\*\*\*) يمثل هذا البند ديون محولة إلى بنود خارج بيان المركز المالي لعميل مصنف ضمن المرحلة الثالثة، حيث قام البنك بنقل رصيد التسهيلات الائتمانية والفوائد المعلقة بالإضافة إلى مخصص الخسائر الائتمانية المكونة مقابل هذه التسهيلات خلال الربع الثاني من عام 2023 وفق أحكام المادة رقم 11 من قرار مجلس النقد والتسليف رقم (4/م.ن) لعام 2019.

بنك قطر الوطني – سورية (ش.م.س.ع.)  
إيضاحات حول البيانات المالية  
31 كانون الأول 2023

7. تسهيلات ائتمانية مباشرة (بالصافي) (تتمة)

فيما يلي تفاصيل حركة مخصص الخسائر الائتمانية المتوقعة:

| 2023               |                   |                 |                    |   |
|--------------------|-------------------|-----------------|--------------------|---|
| المجموعة           | المرحلة الثالثة   | المرحلة الثانية | المرحلة الأولى     |   |
| ليرة سورية         | ليرة سورية        | ليرة سورية      | ليرة سورية         |   |
| 6,272,580,698      | 6,030,604,597     | 269,505         | 241,706,596        | الرصيد في 1 كانون الثاني                          |
| -                  | -                 | -               | -                  | - المحول إلى المرحلة 1                            |
| -                  | -                 | 414,905         | (414,905)          | - المحول إلى المرحلة 2                            |
| -                  | -                 | -               | -                  | - المحول إلى المرحلة 3                            |
| (47,461,303)       | (47,461,303)      | -               | -                  | ديون مشطوبة                                       |
| (12,739,796,010)   | (12,739,796,010)  | -               | -                  | ديون محولة إلى بنود خارج بيان المركز المالي       |
| 548,086,459        | 2,006,151         | (500,784)       | 546,581,092        | مصروف (استرداد) الخسائر الائتمانية المتوقعة للسنة |
| 6,815,512,138      | 6,815,512,138     | -               | -                  | تعديلات فروقات أسعار الصرف                        |
| <b>848,921,982</b> | <b>60,865,573</b> | <b>183,626</b>  | <b>787,872,783</b> | <b>رصيد نهاية السنة</b>                           |

| 2022                 |                      |                 |                    |   |
|----------------------|----------------------|-----------------|--------------------|---|
| المجموعة             | المرحلة الثالثة      | المرحلة الثانية | المرحلة الأولى     |   |
| ليرة سورية           | ليرة سورية           | ليرة سورية      | ليرة سورية         |   |
| 5,529,719,601        | 5,426,621,185        | 4,149,351       | 98,949,065         | الرصيد في 1 كانون الثاني                          |
| -                    | -                    | (1,344,509)     | 1,344,509          | - المحول إلى المرحلة 1                            |
| -                    | -                    | 136,989         | (136,989)          | - المحول إلى المرحلة 2                            |
| -                    | -                    | -               | -                  | - المحول إلى المرحلة 3                            |
| (19,395,126)         | (19,395,126)         | -               | -                  | ديون مشطوبة                                       |
| (212,535,161)        | (351,412,846)        | (2,672,326)     | 141,550,011        | مصروف (استرداد) الخسائر الائتمانية المتوقعة للسنة |
| 974,791,384          | 974,791,384          | -               | -                  | تعديلات فروقات أسعار الصرف                        |
| <b>6,272,580,698</b> | <b>6,030,604,597</b> | <b>269,505</b>  | <b>241,706,596</b> | <b>رصيد نهاية السنة</b>                           |

الفوائد المعلقة:

تتلخص حركة الفوائد المعلقة فيما يلي:

| 2022                  | 2023               |  |
|-----------------------|--------------------|--|
| ليرة سورية            | ليرة سورية         |  |
| 12,050,641,441        | 15,539,970,688     | الرصيد في 1 كانون الثاني                                 |
| 2,357,508,008         | 1,693,252,788      | يضاف: فوائد معلقة مستحقة                                 |
| (455,466,517)         | (346,895)          | ينزل: فوائد محولة للإيرادات                              |
| (687,947,015)         | (62,342,248)       | ينزل: فوائد معلقة تم شطبها                               |
| -                     | (34,711,578,349)   | ينزل: فوائد معلقة محولة إلى بنود خارج بيان المركز المالي |
| 2,275,234,771         | 17,761,656,939     | تعديلات فروقات أسعار الصرف                               |
| <b>15,539,970,688</b> | <b>220,612,923</b> |  |

بنك قطر الوطني – سورية (ش.م.س.ع.)  
إيضاحات حول البيانات المالية  
31 كانون الأول 2023

7. تسهيلات ائتمانية مباشرة (بالصافي) (تتمة)

الشركات الكبرى:

إن تفاصيل إجمالي التسهيلات الممنوحة للشركات الكبرى حسب فئات التصنيف الائتماني الداخلي للبنك هي كما يلي:

| 2022                  |                       | 2023               |                 |                       |                                 |
|-----------------------|-----------------------|--------------------|-----------------|-----------------------|---------------------------------|
| الإجمالي              | المجموع               | المرحلة الثالثة    | المرحلة الثانية | المرحلة الأولى        |                                 |
| ليرة سورية            | ليرة سورية            | ليرة سورية         | ليرة سورية      | ليرة سورية            |                                 |
| 4,358,958,254         | 150,000,000           | -                  | -               | 150,000,000           | مرتفع الجودة الائتمانية / عاملة |
| 680,383,773           | 16,249,503,300        | -                  | -               | 16,249,503,300        | متوسط الجودة الائتمانية / عاملة |
| -                     | 3,600,000,000         | -                  | -               | 3,600,000,000         | منخفض الجودة الائتمانية / عاملة |
| 21,460,699,280        | 274,504,933           | 274,504,933        | -               | -                     | متعثر/ غير عاملة                |
| <b>26,500,041,307</b> | <b>20,274,008,233</b> | <b>274,504,933</b> | <b>-</b>        | <b>19,999,503,300</b> |                                 |

يوضح الجدول التالي التغيير في أرصدة التسهيلات الائتمانية المباشرة الممنوحة للشركات الكبرى خلال السنة:

| 2023                  |                    |                 |                       |   |
|-----------------------|--------------------|-----------------|-----------------------|---|
| المجموع               | المرحلة الثالثة    | المرحلة الثانية | المرحلة الأولى        |   |
| ليرة سورية            | ليرة سورية         | ليرة سورية      | ليرة سورية            |   |
| 26,500,041,307        | 21,460,699,280     | -               | 5,039,342,027         | الرصيد في 1 كانون الثاني                    |
| 12,500,000,000        | -                  | -               | 12,500,000,000        | التسهيلات الجديدة خلال السنة                |
| (229,809,764)         | -                  | -               | (229,809,764)         | التسهيلات المسددة خلال السنة                |
| 4,377,261,607         | 1,687,290,570      | -               | 2,689,971,037         | التغيرات خلال السنة                         |
| -                     | -                  | -               | -                     | - المحول إلى المرحلة 1                      |
| -                     | -                  | -               | -                     | - المحول إلى المرحلة 2                      |
| -                     | -                  | -               | -                     | - المحول إلى المرحلة 3                      |
| (47,451,374,359)      | (47,451,374,359)   | -               | -                     | ديون محولة إلى بنود خارج بيان المركز المالي |
| 24,577,889,442        | 24,577,889,442     | -               | -                     | تعديلات فروقات أسعار الصرف                  |
| <b>20,274,008,233</b> | <b>274,504,933</b> | <b>-</b>        | <b>19,999,503,300</b> | <b>رصيد نهاية السنة</b>                     |

بنك قطر الوطني - سورية (ش.م.س.ع.)  
إيضاحات حول البيانات المالية  
31 كانون الأول 2023

7. تسهيلات ائتمانية مباشرة (بالصافي) (تتمة)

الشركات الكبرى (تتمة):

| 2022                  |                       |                 |                      |  |
|-----------------------|-----------------------|-----------------|----------------------|--|
| المجموع               | المرحلة الثالثة       | المرحلة الثانية | المرحلة الأولى       |  |
| ليرة سورية            | ليرة سورية            | ليرة سورية      | ليرة سورية           |  |
| 22,768,139,345        | 17,398,751,599        | 146,577,303     | 5,222,810,443        | الرصيد في 1 كانون الثاني                                 |
| (1,375,876,719)       | -                     | -               | (1,375,876,719)      | أرصدة معاد تصنيفها من شركات كبرى إلى شركات صغيرة ومتوسطة |
| -                     | -                     | -               | -                    | التسهيلات الجديدة خلال السنة                             |
| (2,133,133,554)       | (829,859,945)         | (123,601,880)   | (1,179,671,729)      | التسهيلات المسددة خلال السنة                             |
| 4,697,423,014         | 2,348,318,405         | (22,975,423)    | 2,372,080,032        | التغيرات خلال السنة                                      |
| -                     | -                     | -               | -                    | - المحول إلى المرحلة 1                                   |
| -                     | -                     | -               | -                    | - المحول إلى المرحلة 2                                   |
| -                     | -                     | -               | -                    | - المحول إلى المرحلة 3                                   |
| (707,342,141)         | (707,342,141)         | -               | -                    | ديون مشطوبة  |
| 3,250,831,362         | 3,250,831,362         | -               | -                    | تعديلات فروقات أسعار الصرف                               |
| <b>26,500,041,307</b> | <b>21,460,699,280</b> | -               | <b>5,039,342,027</b> | <b>رصيد نهاية السنة</b>                                  |

فيما يلي تفاصيل حركة مخصص الخسائر الائتمانية المتوقعة للتسهيلات الائتمانية المباشرة الممنوحة للشركات الكبرى:

| 2023               |                   |                 |                    |   |
|--------------------|-------------------|-----------------|--------------------|---|
| المجموع            | المرحلة الثالثة   | المرحلة الثانية | المرحلة الأولى     |   |
| ليرة سورية         | ليرة سورية        | ليرة سورية      | ليرة سورية         |   |
| 6,010,604,993      | 5,982,922,558     | -               | 27,682,435         | الرصيد في 1 كانون الثاني                    |
| -                  | -                 | -               | -                  | - المحول إلى المرحلة 1                      |
| -                  | -                 | -               | -                  | - المحول إلى المرحلة 2                      |
| -                  | -                 | -               | -                  | - المحول إلى المرحلة 3                      |
| (12,739,796,010)   | (12,739,796,010)  | -               | -                  | ديون محولة إلى بنود خارج بيان المركز المالي |
| 130,730,333        | 2,226,887         | -               | 128,503,446        | مصروف الخسائر الائتمانية المتوقعة للسنة     |
| 6,815,512,138      | 6,815,512,138     | -               | -                  | تعديلات فروقات أسعار الصرف                  |
| <b>217,051,454</b> | <b>60,865,573</b> | -               | <b>156,185,881</b> | <b>رصيد نهاية السنة</b>                     |

بنك قطر الوطني - سورية (ش.م.س.ع)  
إيضاحات حول البيانات المالية  
31 كانون الأول 2023

7. تسهيلات ائتمانية مباشرة (بالصافي) (تتمة)

الشركات الكبرى (تتمة):

| 2022                 |                      | 2023            |                   |  |
|----------------------|----------------------|-----------------|-------------------|--|
| المجموع              | المرحلة الثالثة      | المرحلة الثانية | المرحلة الأولى    |  |
| ليرة سورية           | ليرة سورية           | ليرة سورية      | ليرة سورية        |  |
| 5,435,161,339        | 5,379,165,678        | 2,803,013       | 53,192,648        | الرصيد في 1 كانون الثاني                                 |
| (26,254,910)         | -                    | -               | (26,254,910)      | أرصدة معاد تصنيفها من شركات كبرى إلى شركات صغيرة ومتوسطة |
| -                    | -                    | -               | -                 | - المحول إلى المرحلة 1                                   |
| -                    | -                    | -               | -                 | - المحول إلى المرحلة 2                                   |
| -                    | -                    | -               | -                 | - المحول إلى المرحلة 3                                   |
| (19,395,126)         | (19,395,126)         | -               | -                 | ديون مشطوبة  |
| (353,697,694)        | (351,639,378)        | (2,803,013)     | 744,697           | مصروف (استرداد) الخسائر الائتمانية المتوقعة للسنة        |
| 974,791,384          | 974,791,384          | -               | -                 | فروقات أسعار الصرف                                       |
| <b>6,010,604,993</b> | <b>5,982,922,558</b> | <b>-</b>        | <b>27,682,435</b> | <b>رصيد نهاية السنة</b>                                  |

الشركات الصغيرة والمتوسطة:

إن تفاصيل إجمالي التسهيلات الممنوحة للشركات الصغيرة والمتوسطة حسب فئات التصنيف الائتماني الداخلي للبنك هي كما يلي:

| 2022                  |                       | 2023             |                   |                       |                                 |
|-----------------------|-----------------------|------------------|-------------------|-----------------------|---------------------------------|
| الإجمالي              | المجموع               | المرحلة الثالثة  | المرحلة الثانية   | المرحلة الأولى        |                                 |
| ليرة سورية            | ليرة سورية            | ليرة سورية       | ليرة سورية        | ليرة سورية            |                                 |
| 20,265,328,420        | 7,113,008,532         | -                | -                 | 7,113,008,532         | مرتفع الجودة الائتمانية / عاملة |
| 12,315,471,610        | 82,014,239,525        | -                | 54,771,159        | 81,959,468,366        | متوسط الجودة الائتمانية / عاملة |
| 2,909,125,158         | 6,512,832,583         | -                | -                 | 6,512,832,583         | منخفض الجودة الائتمانية / عاملة |
| 97,627,895            | 8,120,173             | 8,120,173        | -                 | -                     | متعثر/ غير عاملة                |
| <b>35,587,553,083</b> | <b>95,648,200,813</b> | <b>8,120,173</b> | <b>54,771,159</b> | <b>95,585,309,481</b> |                                 |

يوضح الجدول التالي التغير في أرصدة التسهيلات الائتمانية المباشرة الممنوحة للشركات الصغيرة والمتوسطة خلال السنة:

| 2023                  |                  | 2022              |                       |                              |
|-----------------------|------------------|-------------------|-----------------------|------------------------------|
| المجموع               | المرحلة الثالثة  | المرحلة الثانية   | المرحلة الأولى        |                              |
| ليرة سورية            | ليرة سورية       | ليرة سورية        | ليرة سورية            |                              |
| 35,587,553,083        | 97,627,895       | 31,408,834        | 35,458,516,354        | الرصيد في 1 كانون الثاني     |
| 14,360,021,200        | -                | -                 | 14,360,021,200        | التسهيلات الجديدة خلال السنة |
| (366,900,439)         | -                | -                 | (366,900,439)         | التسهيلات المسددة خلال السنة |
| 46,162,567,711        | 5,533,020        | (145,235,712)     | 46,302,270,403        | التغيرات خلال السنة          |
| -                     | -                | -                 | -                     | - المحول إلى المرحلة 1       |
| -                     | -                | 168,598,037       | (168,598,037)         | - المحول إلى المرحلة 2       |
| -                     | -                | -                 | -                     | - المحول إلى المرحلة 3       |
| (96,881,016)          | (96,881,016)     | -                 | -                     | ديون مشطوبة                  |
| 1,840,274             | 1,840,274        | -                 | -                     | تعديلات فروقات أسعار الصرف   |
| <b>95,648,200,813</b> | <b>8,120,173</b> | <b>54,771,159</b> | <b>95,585,309,481</b> | <b>رصيد نهاية السنة</b>      |

بنك قطر الوطني - سورية (ش.م.س.ع.)  
إيضاحات حول البيانات المالية  
31 كانون الأول 2023

7. تسهيلات ائتمانية مباشرة (بالصافي) (تتمة)

الشركات الصغيرة والمتوسطة (تتمة):

| 2022                  |                   |                   |                       |  |
|-----------------------|-------------------|-------------------|-----------------------|--|
| المجموعة              | المرحلة الثالثة   | المرحلة الثانية   | المرحلة الأولى        |  |
| ليرة سورية            | ليرة سورية        | ليرة سورية        | ليرة سورية            |  |
| 15,984,251,478        | 89,453,451        | 202,374,168       | 15,692,423,859        | الرصيد في 1 كانون الثاني                                 |
| 1,375,876,719         | -                 | -                 | 1,375,876,719         | أرصدة معاد تصنيفها من شركات كبرى إلى شركات صغيرة ومتوسطة |
| 11,588,978,841        | -                 | -                 | 11,588,978,841        | التسهيلات الجديدة خلال السنة                             |
| (343,448,836)         | -                 | (1,702,700)       | (341,746,136)         | التسهيلات المسددة خلال السنة                             |
| 6,981,894,881         | 8,174,444         | 568,033,903       | 6,405,686,534         | التغيرات خلال السنة                                      |
| -                     | -                 | (768,705,370)     | 768,705,370           | - المحول إلى المرحلة 1                                   |
| -                     | -                 | 31,408,833        | (31,408,833)          | - المحول إلى المرحلة 2                                   |
| -                     | -                 | -                 | -                     | - المحول إلى المرحلة 3                                   |
| <b>35,587,553,083</b> | <b>97,627,895</b> | <b>31,408,834</b> | <b>35,458,516,354</b> | <b>رصيد نهاية السنة</b>                                  |

فيما يلي تفاصيل حركة مخصص الخسائر الائتمانية المتوقعة للتسهيلات الائتمانية الممنوحة للشركات الصغيرة والمتوسطة:

| 2023               |                 |                 |                    |   |
|--------------------|-----------------|-----------------|--------------------|---|
| المجموعة           | المرحلة الثالثة | المرحلة الثانية | المرحلة الأولى     |   |
| ليرة سورية         | ليرة سورية      | ليرة سورية      | ليرة سورية         |   |
| 252,466,672        | 42,021,746      | 269,505         | 210,175,421        | الرصيد في 1 كانون الثاني                              |
| -                  | -               | -               | -                  | - المحول إلى المرحلة 1                                |
| -                  | -               | 413,258         | (413,258)          | - المحول إلى المرحلة 2                                |
| -                  | -               | -               | -                  | - المحول إلى المرحلة 3                                |
| (41,208,888)       | (41,208,888)    | -               | -                  | ديون مشطوبة   |
| 419,856,627        | (812,858)       | (501,464)       | 421,170,949        | مصروف (استرداد) الخسائر الائتمانية المتوقعة للسنة (*) |
| <b>631,114,411</b> | <b>-</b>        | <b>181,299</b>  | <b>630,933,112</b> | <b>رصيد نهاية السنة</b>                               |

(\*) لم يتم احتساب مخصص الخسائر الائتمانية المتوقعة للعميل المصنف ضمن المرحلة الثالثة وذلك لوجود ضمانات نقدية تغطي التسهيلات الائتمانية بشكل كامل.

| 2022               |                   |                 |                    |  |
|--------------------|-------------------|-----------------|--------------------|--|
| المجموعة           | المرحلة الثالثة   | المرحلة الثانية | المرحلة الأولى     |  |
| ليرة سورية         | ليرة سورية        | ليرة سورية      | ليرة سورية         |  |
| 85,545,802         | 41,956,389        | 1,346,338       | 42,243,075         | الرصيد في 1 كانون الثاني                                 |
| 26,254,910         | -                 | -               | 26,254,910         | أرصدة معاد تصنيفها من شركات كبرى إلى شركات صغيرة ومتوسطة |
| -                  | -                 | (1,344,509)     | 1,344,509          | - المحول إلى المرحلة 1                                   |
| -                  | -                 | 136,989         | (136,989)          | - المحول إلى المرحلة 2                                   |
| -                  | -                 | -               | -                  | - المحول إلى المرحلة 3                                   |
| 140,665,960        | 65,357            | 130,687         | 140,469,916        | مصروف الخسائر الائتمانية المتوقعة للسنة                  |
| <b>252,466,672</b> | <b>42,021,746</b> | <b>269,505</b>  | <b>210,175,421</b> | <b>رصيد نهاية السنة</b>                                  |



بنك قطر الوطني – سورية (ش.م.س.ع.)  
إيضاحات حول البيانات المالية  
31 كانون الأول 2023

7. تسهيلات ائتمانية مباشرة (بالصافي) (تتمة)

الأفراد:

إن تفاصيل إجمالي التسهيلات الممنوحة للأفراد حسب فئات التصنيف الائتماني الداخلي للبنك هي كما يلي:

| 2022                 | 2023                 |                 |                  |                      |                                 |
|----------------------|----------------------|-----------------|------------------|----------------------|---------------------------------|
| الإجمالي             | المجموع              | المرحلة الثالثة | المرحلة الثانية  | المرحلة الأولى       |                                 |
| ليرة سورية           | ليرة سورية           | ليرة سورية      | ليرة سورية       | ليرة سورية           |                                 |
| 2,333,833,141        | 3,307,269,523        | -               | -                | 3,307,269,523        | مرتفع الجودة الائتمانية / عاملة |
| -                    | 7,017,039            | -               | 7,017,039        | -                    | متوسط الجودة الائتمانية / عاملة |
| 12,248,109           | -                    | -               | -                | -                    | متعثراً/ غير عاملة              |
| <b>2,346,081,250</b> | <b>3,314,286,562</b> | -               | <b>7,017,039</b> | <b>3,307,269,523</b> |                                 |

يوضح الجدول التالي التغير في أرصدة التسهيلات الائتمانية المباشرة الممنوحة للأفراد خلال السنة:

| 2023                 |                 |                  |                      |                              |
|----------------------|-----------------|------------------|----------------------|------------------------------|
| المجموع              | المرحلة الثالثة | المرحلة الثانية  | المرحلة الأولى       |                              |
| ليرة سورية           | ليرة سورية      | ليرة سورية       | ليرة سورية           |                              |
| 2,346,081,250        | 12,248,109      | -                | 2,333,833,141        | الرصيد في 1 كانون الثاني     |
| 699,000,000          | -               | -                | 699,000,000          | التسهيلات الجديدة خلال السنة |
| (56,929,944)         | (500,000)       | -                | (56,429,944)         | التسهيلات المسددة خلال السنة |
| 337,965,668          | 82,303          | (1,315,887)      | 339,199,252          | التغيرات خلال السنة          |
| -                    | -               | -                | -                    | - المحول إلى المرحلة 1       |
| -                    | -               | 8,332,926        | (8,332,926)          | - المحول إلى المرحلة 2       |
| -                    | -               | -                | -                    | - المحول إلى المرحلة 3       |
| (12,922,535)         | (12,922,535)    | -                | -                    | ديون مشطوبة                  |
| 1,092,123            | 1,092,123       | -                | -                    | تعديلات فروقات أسعار الصرف   |
| <b>3,314,286,562</b> | -               | <b>7,017,039</b> | <b>3,307,269,523</b> | <b>رصيد نهاية السنة</b>      |

| 2022                 |                   |                 |                      |                              |
|----------------------|-------------------|-----------------|----------------------|------------------------------|
| المجموع              | المرحلة الثالثة   | المرحلة الثانية | المرحلة الأولى       |                              |
| ليرة سورية           | ليرة سورية        | ليرة سورية      | ليرة سورية           |                              |
| 1,571,000,740        | 11,148,348        | -               | 1,559,852,392        | الرصيد في 1 كانون الثاني     |
| 688,500,000          | -                 | -               | 688,500,000          | التسهيلات الجديدة خلال السنة |
| (25,231,040)         | -                 | -               | (25,231,040)         | التسهيلات المسددة خلال السنة |
| 111,726,948          | 1,015,159         | -               | 110,711,789          | التغيرات خلال السنة          |
| -                    | -                 | -               | -                    | - المحول إلى المرحلة 1       |
| -                    | -                 | -               | -                    | - المحول إلى المرحلة 2       |
| -                    | -                 | -               | -                    | - المحول إلى المرحلة 3       |
| 84,602               | 84,602            | -               | -                    | تعديلات فروقات أسعار الصرف   |
| <b>2,346,081,250</b> | <b>12,248,109</b> | -               | <b>2,333,833,141</b> | <b>رصيد نهاية السنة</b>      |

بنك قطر الوطني - سورية (ش.م.س.ع.)  
إيضاحات حول البيانات المالية  
31 كانون الأول 2023

7. تسهيلات ائتمانية مباشرة (بالصافي) (تتمة)

الأفراد (تتمة):

فيما يلي تفاصيل حركة مخصص الخسائر الائتمانية المتوقعة للتسهيلات الائتمانية المباشرة الممنوحة للأفراد:

| 2023           |                 |                 |                |   |
|----------------|-----------------|-----------------|----------------|---|
| المجموع        | المرحلة الثالثة | المرحلة الثانية | المرحلة الأولى |   |
| ليرة سورية     | ليرة سورية      | ليرة سورية      | ليرة سورية     |   |
| 9,191,077      | 5,660,293       | -               | 3,530,784      | الرصيد في 1 كانون الثاني                          |
| -              | -               | -               | -              | - المحول إلى المرحلة 1                            |
| -              | -               | 1,647           | (1,647)        | - المحول إلى المرحلة 2                            |
| -              | -               | -               | -              | - المحول إلى المرحلة 3                            |
| (6,252,415)    | (6,252,415)     | -               | -              | ديون مشطوبة                                       |
| (2,625,280)    | 592,122         | 680             | (3,218,082)    | (استرداد) مصروف الخسائر الائتمانية المتوقعة للسنة |
| <b>313,382</b> | <b>-</b>        | <b>2,327</b>    | <b>311,055</b> | <b>رصيد نهاية السنة</b>                           |

| 2022             |                  |                 |                  |   |
|------------------|------------------|-----------------|------------------|---|
| المجموع          | المرحلة الثالثة  | المرحلة الثانية | المرحلة الأولى   |   |
| ليرة سورية       | ليرة سورية       | ليرة سورية      | ليرة سورية       |   |
| 8,635,663        | 5,499,118        | -               | 3,136,545        | الرصيد في 1 كانون الثاني                |
| -                | -                | -               | -                | - المحول إلى المرحلة 1                  |
| -                | -                | -               | -                | - المحول إلى المرحلة 2                  |
| -                | -                | -               | -                | - المحول إلى المرحلة 3                  |
| 555,414          | 161,175          | -               | 394,239          | مصروف الخسائر الائتمانية المتوقعة للسنة |
| <b>9,191,077</b> | <b>5,660,293</b> | <b>-</b>        | <b>3,530,784</b> | <b>رصيد نهاية السنة</b>                 |

القروض العقارية:

إن تفاصيل إجمالي التسهيلات الممنوحة للقروض العقارية حسب فئات التصنيف الائتماني الداخلي للبنك هي كما يلي:

| 2022                 |                      | 2023            |                 |                      |                                 |
|----------------------|----------------------|-----------------|-----------------|----------------------|---------------------------------|
| الإجمالي             | المجموع              | المرحلة الثالثة | المرحلة الثانية | المرحلة الأولى       |                                 |
| ليرة سورية           | ليرة سورية           | ليرة سورية      | ليرة سورية      | ليرة سورية           |                                 |
| 3,350,369,604        | 5,129,773,903        | -               | -               | 5,129,773,903        | مرتفع الجودة الائتمانية / عاملة |
| <b>3,350,369,604</b> | <b>5,129,773,903</b> | <b>-</b>        | <b>-</b>        | <b>5,129,773,903</b> |                                 |

بنك قطر الوطني – سورية (ش.م.س.ع.)  
إيضاحات حول البيانات المالية  
31 كانون الأول 2023

7. تسهيلات ائتمانية مباشرة (بالصافي) (تتمة)

القروض العقارية (تتمة):

يوضح الجدول التالي التغيير في أرصدة التسهيلات الائتمانية المباشرة الممنوحة للقروض العقارية خلال السنة:

| 2023                 |                 |                 |                      |                              |
|----------------------|-----------------|-----------------|----------------------|------------------------------|
| المجموع              | المرحلة الثالثة | المرحلة الثانية | المرحلة الأولى       |                              |
| ليرة سورية           | ليرة سورية      | ليرة سورية      | ليرة سورية           |                              |
| 3,350,369,604        | -               | -               | 3,350,369,604        | الرصيد في 1 كانون الثاني     |
| -                    | -               | -               | -                    | التسهيلات الجديدة خلال السنة |
| -                    | -               | -               | -                    | التسهيلات المسددة خلال السنة |
| 1,779,404,299        | -               | -               | 1,779,404,299        | التغيرات خلال السنة          |
| -                    | -               | -               | -                    | - المحول إلى المرحلة 1       |
| -                    | -               | -               | -                    | - المحول إلى المرحلة 2       |
| -                    | -               | -               | -                    | - المحول إلى المرحلة 3       |
| <b>5,129,773,903</b> | -               | -               | <b>5,129,773,903</b> | <b>رصيد نهاية السنة</b>      |
| 2022                 |                 |                 |                      |                              |
| المجموع              | المرحلة الثالثة | المرحلة الثانية | المرحلة الأولى       |                              |
| ليرة سورية           | ليرة سورية      | ليرة سورية      | ليرة سورية           |                              |
| 3,750,524,826        | -               | -               | 3,750,524,826        | الرصيد في 1 كانون الثاني     |
| 375,000,000          | -               | -               | 375,000,000          | التسهيلات الجديدة خلال السنة |
| (118,002,366)        | -               | -               | (118,002,366)        | التسهيلات المسددة خلال السنة |
| (657,152,856)        | -               | -               | (657,152,856)        | التغيرات خلال السنة          |
| -                    | -               | -               | -                    | - المحول إلى المرحلة 1       |
| -                    | -               | -               | -                    | - المحول إلى المرحلة 2       |
| -                    | -               | -               | -                    | - المحول إلى المرحلة 3       |
| <b>3,350,369,604</b> | -               | -               | <b>3,350,369,604</b> | <b>رصيد نهاية السنة</b>      |

بنك قطر الوطني - سورية (ش.م.س.ع)  
إيضاحات حول البيانات المالية  
31 كانون الأول 2023

7. تسهيلات ائتمانية مباشرة (بالصافي) (تتمة)

القروض العقارية (تتمة):

فيما يلي تفاصيل حركة مخصص الخسائر الائتمانية المتوقعة للتسهيلات الائتمانية المباشرة الممنوحة للقروض العقارية:

| 2023           |                 |                 |                |   |
|----------------|-----------------|-----------------|----------------|---|
| المجموعة       | المرحلة الثالثة | المرحلة الثانية | المرحلة الأولى |   |
| ليرة سورية     | ليرة سورية      | ليرة سورية      | ليرة سورية     |   |
| 317,956        | -               | -               | 317,956        | الرصيد في 1 كانون الثاني                |
| -              | -               | -               | -              | - المحول إلى المرحلة 1                  |
| -              | -               | -               | -              | - المحول إلى المرحلة 2                  |
| -              | -               | -               | -              | - المحول إلى المرحلة 3                  |
| 124,779        | -               | -               | 124,779        | مصروف الخسائر الائتمانية المتوقعة للسنة |
| <b>442,735</b> | -               | -               | <b>442,735</b> | <b>رصيد نهاية السنة</b>                 |

| 2022           |                 |                 |                |   |
|----------------|-----------------|-----------------|----------------|---|
| المجموعة       | المرحلة الثالثة | المرحلة الثانية | المرحلة الأولى |   |
| ليرة سورية     | ليرة سورية      | ليرة سورية      | ليرة سورية     |   |
| 376,797        | -               | -               | 376,797        | الرصيد في 1 كانون الثاني                  |
| -              | -               | -               | -              | - المحول إلى المرحلة 1                    |
| -              | -               | -               | -              | - المحول إلى المرحلة 2                    |
| -              | -               | -               | -              | - المحول إلى المرحلة 3                    |
| (58,841)       | -               | -               | (58,841)       | استرداد الخسائر الائتمانية المتوقعة للسنة |
| <b>317,956</b> | -               | -               | <b>317,956</b> | <b>رصيد نهاية السنة</b>                   |

8. موجودات مالية بالتكلفة المطفأة

| 2022                  | 2023                   |                                      |
|-----------------------|------------------------|--------------------------------------|
| ليرة سورية            | ليرة سورية             |                                      |
|                       |                        | موجودات مالية متوفر لها أسعار سوقية: |
| 30,150,000,000        | 125,620,000,000        | سندات دين ذات عائد ثابت              |
| (6,810,542)           | (24,084,707)           | مخصص الخسائر الائتمانية المتوقعة     |
| <b>30,143,189,458</b> | <b>125,595,915,293</b> |                                      |

إن الموجودات بالتكلفة المطفأة هي عبارة عن استثمارات في سندات دين بمعدل عائد سنوي 3.03% حسب الجدول التالي:

| 2022                  | 2023                   | تاريخ الاستحقاق | معدل الفائدة % | جهة الإصدار |
|-----------------------|------------------------|-----------------|----------------|-------------|
| ليرة سورية            | ليرة سورية             |                 |                |             |
| 30,150,000,000        | 125,620,000,000        | 2024            | 3.03%          | بنوك        |
| <b>30,150,000,000</b> | <b>125,620,000,000</b> |                 |                |             |

بنك قطر الوطني - سورية (ش.م.س.ع.)  
إيضاحات حول البيانات المالية  
31 كانون الأول 2023

8. موجودات مالية بالتكلفة المطفأة (تتمة)

إن توزيع إجمالي الموجودات المالية بالتكلفة المطفأة حسب فئات التصنيف الائتماني الداخلي للبنك هي كما يلي:

| 2022                  |                        | 2023            |                 |                        |                                 |
|-----------------------|------------------------|-----------------|-----------------|------------------------|---------------------------------|
| الإجمالي              | المجموع                | المرحلة الثالثة | المرحلة الثانية | المرحلة الأولى         |                                 |
| ليرة سورية            | ليرة سورية             | ليرة سورية      | ليرة سورية      | ليرة سورية             |                                 |
| 30,150,000,000        | 125,620,000,000        | -               | -               | 125,620,000,000        | متوسط الجودة الائتمانية / عاملة |
| <b>30,150,000,000</b> | <b>125,620,000,000</b> | <b>-</b>        | <b>-</b>        | <b>125,620,000,000</b> |                                 |

إن الحركة الحاصلة على أرصدة الموجودات المالية بالتكلفة المطفأة هي كما يلي:

| 2023                   |                 |                 |                        |                            |
|------------------------|-----------------|-----------------|------------------------|----------------------------|
| المجموع                | المرحلة الثالثة | المرحلة الثانية | المرحلة الأولى         |                            |
| ليرة سورية             | ليرة سورية      | ليرة سورية      | ليرة سورية             |                            |
| 30,150,000,000         | -               | -               | 30,150,000,000         | الرصيد في 1 كانون الثاني   |
| 95,470,000,000         | -               | -               | 95,470,000,000         | تعديلات فروقات أسعار الصرف |
| <b>125,620,000,000</b> | <b>-</b>        | <b>-</b>        | <b>125,620,000,000</b> | <b>رصيد نهاية السنة</b>    |

| 2022                  |                 |                 |                       |  |
|-----------------------|-----------------|-----------------|-----------------------|--|
| المجموع               | المرحلة الثالثة | المرحلة الثانية | المرحلة الأولى        |  |
| ليرة سورية            | ليرة سورية      | ليرة سورية      | ليرة سورية            |  |
| 30,155,141,147        | -               | -               | 30,155,141,147        | الرصيد في 1 كانون الثاني               |
| (5,628,000,000)       | -               | -               | (5,628,000,000)       | استحقاق موجودات مالية بالتكلفة المطفأة |
| (11,637,578)          | -               | -               | (11,637,578)          | أطفاء علاوات                           |
| 5,634,496,431         | -               | -               | 5,634,496,431         | تعديلات فروقات أسعار الصرف             |
| <b>30,150,000,000</b> | <b>-</b>        | <b>-</b>        | <b>30,150,000,000</b> | <b>رصيد نهاية السنة</b>                |

إن الحركة الحاصلة على مخصص الخسائر الائتمانية المتوقعة للموجودات المالية بالتكلفة المطفأة هي كما يلي:

| 2023              |                 |                 |                   |   |
|-------------------|-----------------|-----------------|-------------------|---|
| المجموع           | المرحلة الثالثة | المرحلة الثانية | المرحلة الأولى    |   |
| ليرة سورية        | ليرة سورية      | ليرة سورية      | ليرة سورية        |   |
| 6,810,542         | -               | -               | 6,810,542         | كما في 1 كانون الثاني                     |
| (3,833,456)       | -               | -               | (3,833,456)       | استرداد الخسائر الائتمانية المتوقعة للسنة |
| 21,107,621        | -               | -               | 21,107,621        | تعديلات فروقات أسعار الصرف                |
| <b>24,084,707</b> | <b>-</b>        | <b>-</b>        | <b>24,084,707</b> | <b>رصيد نهاية السنة</b>                   |



بنك قطر الوطني – سورية (ش.م.س.ع.)  
أيضاً حوات حول البيانات المالية  
31 كانون الأول 2022

10. موجودات ثابتة (تسمة)

| 2023 | مباني         | الأراضي    | أجهزة كمبيوتر   | معدات           | مفروشات      | تحسينات مباني | سيارات       | المجموع                          |
|------|---------------|------------|-----------------|-----------------|--------------|---------------|--------------|----------------------------------|
|      | ليرة سورية    | ليرة سورية | ليرة سورية      | ليرة سورية      | ليرة سورية   | ليرة سورية    | ليرة سورية   | ليرة سورية                       |
|      |               |            |                 |                 |              |               |              | <b>التكلفة</b>                   |
|      | 1,917,483,189 | 14,180,611 | 1,569,578,963   | 1,184,912,375   | 172,423,793  | 159,130,612   | 129,939,950  | 5,147,649,493                    |
|      | -             | -          | -               | 34,100,000      | -            | -             | -            | 34,100,000                       |
|      | -             | -          | 1,856,387,560   | 1,467,612,244   | 34,200,000   | 10,828,410    | 27,300,000   | 3,396,328,214                    |
|      | -             | -          | (4,749,406)     | (2,433,000)     | (700,000)    | -             | -            | (7,882,406)                      |
|      | 1,917,483,189 | 14,180,611 | 3,421,217,117   | 2,684,191,619   | 205,923,793  | 169,959,022   | 157,239,950  | 8,570,195,301                    |
|      |               |            |                 |                 |              |               |              | <b>الإستهلاك المتراكم</b>        |
|      | 425,997,285   | -          | 742,317,929     | 393,510,847     | 99,896,759   | 99,902,111    | 62,880,881   | 1,824,505,812                    |
|      | 37,369,764    | -          | 315,749,485     | 266,671,914     | 14,064,968   | 17,781,014    | 26,967,150   | 678,604,295                      |
|      | -             | -          | (4,749,406)     | (2,433,000)     | (700,000)    | -             | -            | (7,882,406)                      |
|      | 463,367,049   | -          | 1,053,318,008   | 657,749,761     | 113,261,727  | 117,683,125   | 89,848,031   | 2,495,227,701                    |
|      |               |            |                 |                 |              |               |              | <b>دفعات لشراء موجودات ثابتة</b> |
|      | 56,379,826    | -          | -               | 142,594,789     | -            | 8,530,910     | -            | 207,505,525                      |
|      | -             | -          | 2,462,406,600   | 1,632,983,915   | 34,200,000   | 5,447,500     | 48,300,000   | 4,183,338,015                    |
|      | -             | -          | (1,856,387,560) | (1,467,612,244) | (34,200,000) | (10,828,410)  | (27,300,000) | (3,396,328,214)                  |
|      | 56,379,826    | -          | 606,019,040     | 307,966,460     | -            | 3,150,000     | 21,000,000   | 994,515,326                      |
|      |               |            |                 |                 |              |               |              | <b>صافي القيمة الدفترية</b>      |
|      | 1,510,495,966 | 14,180,611 | 2,973,918,149   | 2,334,408,318   | 92,662,066   | 55,425,897    | 88,391,919   | 7,069,482,926                    |
|      |               |            |                 |                 |              |               |              | <b>كما في 31 كانون الأول</b>     |

بنك قطر الوطني – سورية (ش.م.س.ع.)  
إيضاحات حول البيانات المالية  
31 كانون الأول 2023

10. موجودات ثابتة (تتممة)

| المجموع                          | سيارات            | تخصيات مبانى      | مفروشات           | معدات              | أجهزة كمبيوتر      | الأراضي           | مبانى                | 2022                         |
|----------------------------------|-------------------|-------------------|-------------------|--------------------|--------------------|-------------------|----------------------|------------------------------|
| ليرة سورية                       | ليرة سورية        | ليرة سورية        | ليرة سورية        | ليرة سورية         | ليرة سورية         | ليرة سورية        | ليرة سورية           | التكلفة                      |
| 4,158,462,651                    | 129,939,950       | 159,130,612       | 132,708,438       | 679,701,000        | 1,105,318,851      | 14,180,611        | 1,917,483,189        | كما في 1 كانون الثاني        |
| 1,011,771,219                    | -                 | -                 | 39,799,956        | 506,432,860        | 465,538,403        | -                 | -                    | التحويلات                    |
| (2,584,377)                      | -                 | -                 | (84,601)          | (1,221,485)        | (1,278,291)        | -                 | -                    | الاستعدادات                  |
| 5,147,649,493                    | 129,939,950       | 159,130,612       | 172,423,793       | 1,184,912,375      | 1,569,578,963      | 14,180,611        | 1,917,483,189        | كما في 31 كانون الأول        |
| <b>الإستهلاك المشترك</b>         |                   |                   |                   |                    |                    |                   |                      |                              |
| 1,345,678,897                    | 37,733,743        | 78,954,066        | 88,938,012        | 215,944,499        | 535,975,040        | -                 | 388,133,537          | كما في 1 كانون الثاني        |
| 481,411,292                      | 25,147,138        | 20,948,045        | 11,043,348        | 178,787,833        | 207,621,180        | -                 | 37,863,748           | إستهلاك السنة                |
| (2,584,377)                      | -                 | -                 | (84,601)          | (1,221,485)        | (1,278,291)        | -                 | -                    | إستعدادات                    |
| 1,824,505,812                    | 62,880,881        | 99,902,111        | 99,896,759        | 393,510,847        | 742,317,929        | -                 | 425,997,285          | كما في 31 كانون الأول        |
| <b>دفعات لشراء موجودات ثابتة</b> |                   |                   |                   |                    |                    |                   |                      |                              |
| 701,698,017                      | -                 | 3,150,000         | 26,400,000        | 183,790,191        | 431,978,000        | -                 | 56,379,826           | كما في 1 كانون الثاني        |
| 517,578,727                      | -                 | 5,380,910         | 13,399,956        | 465,237,458        | 33,560,403         | -                 | -                    | الإضافات                     |
| (1,011,771,219)                  | -                 | -                 | (39,799,956)      | (506,432,860)      | (465,538,403)      | -                 | -                    | التحويلات                    |
| 207,505,525                      | -                 | 8,530,910         | -                 | 142,594,789        | -                  | -                 | 56,379,826           | كما في 31 كانون الأول        |
| <b>3,530,649,206</b>             | <b>67,059,069</b> | <b>67,759,411</b> | <b>72,527,034</b> | <b>933,996,317</b> | <b>827,261,034</b> | <b>14,180,611</b> | <b>1,547,865,730</b> | <b>صافي القيمة الدفترية</b>  |
|                                  |                   |                   |                   |                    |                    |                   |                      | <b>كما في 31 كانون الأول</b> |



بنك قطر الوطني – سورية (ش.م.س.ع.)  
إيضاحات حول البيانات المالية  
31 كانون الأول 2023

10. الموجودات الثابتة (تتمة)

بلغت تكلفة الموجودات الثابتة للبنك التي تم استهلاك قيمتها الدفترية بالكامل وما زالت في الخدمة مبلغاً وقدره 790,479,694 ليرة سورية كما في 31 كانون الأول 2023 مقابل مبلغ قدره 705,268,731 ليرة سورية كما في 31 كانون الأول 2022.

نتيجة للظروف الاستثنائية التي تشهدها بعض المناطق في الجمهورية العربية السورية، تم إيقاف العمل مؤقتاً في خمسة فروع لدى البنك وهم فرع حمص، فرع دير الزور، فرع حلب الشهباء، فرع يعفور وفرع ادلب، وذلك بعد الحصول على موافقة مصرف سورية المركزي رقم 161/3268 والموافقة رقم 161/2479 والموافقة رقم 804/ل أ على إيقافها مؤقتاً لحين زوال الظروف الاستثنائية لتعود بعدها إلى الخدمة، وقد تم أيضاً تعليق العمل مؤقتاً في فرعين لدى البنك وهما فرع درعا وفرع حلب المنشية بشكل مؤقت. ليصبح عدد فروع البنك المغلقة والمعلقة سبعة فروع.

تبين أن حدوث الضرر في فرع دير الزور قد أصبح قائماً، حيث تم تنظيم ضبط شرطة بتاريخ 21 شباط 2019 بالنتائج النهائية للضرر وحجمه. حيث تبين أن جميع الموجودات الثابتة عدا المباني الموجودة في فرع دير الزور قد تعرضت للضرر وتم شطبها بالكامل ما عدا المباني التي تبلغ قيمتها الدفترية الصافية 44,574,770 ليرة سورية.

وبحسب آخر معلومات متوفرة للإدارة، تبين بأن فرعي إدلب وحلب الشهباء قد تعرضا للضرر وقد تم إفراغهما مسبقاً من معظم المحتويات الهامة سواء كانت على شكل نقد أو مستندات ذات قيمة عالية، حيث أن احتمالية حدوث الضرر فيها قد أصبح قائماً، وبناء على التقدير الأولي تبين أن قيمة الأضرار النقدية والمادية تبلغ 4,373,182 ليرة سورية في الفرعين إلا أنه لم يتم التوصل إلى نتائج نهائية تؤكد حدوث الضرر وحجمه.

ومن الجدير بالذكر بأن كافة مكاتب وفروع البنك مؤمن عليها بالكامل ببوالص تأمين تشمل على تغطية النقد والموجودات الأخرى من كافة أنواع المخاطر التي تفرضها الظروف الحالية بسقف تأميني مقداره 7 مليار ليرة سورية.

يبين الجدول التالي صافي الموجودات الثابتة بعد خصم الاستهلاك المتراكم في الفروع المغلقة والموقوفة مؤقتاً:

| 2022               | 2023               |                        |
|--------------------|--------------------|------------------------|
| ليرة سورية         | ليرة سورية         |                        |
|                    |                    | <b>الفروع المغلقة:</b> |
| 44,574,770         | 44,574,770         | دير الزور              |
| 3,953,959          | 3,953,959          | حلب الشهباء            |
| 71,009,249         | 69,068,631         | يعفور                  |
| 419,223            | 419,223            | ادلب                   |
| <b>119,957,201</b> | <b>118,016,583</b> |                        |

بنك قطر الوطني - سورية (ش.م.س.ع)  
إيضاحات حول البيانات المالية  
31 كانون الأول 2023

11. موجودات غير ملموسة

| المجموع<br>ليرة سورية | الفروع<br>ليرة سورية | برامج الكمبيوتر<br>ليرة سورية |                                       |
|-----------------------|----------------------|-------------------------------|---------------------------------------|
|                       |                      |                               | 2023                                  |
|                       |                      |                               | <b>التكلفة</b>                        |
| 181,108,322           | 15,000,000           | 166,108,322                   | كما في 1 كانون الثاني                 |
| 337,814,050           | -                    | 337,814,050                   | التحويلات                             |
| 518,922,372           | 15,000,000           | 503,922,372                   | كما في 31 كانون الأول                 |
|                       |                      |                               | <b>الإطفاء المتراكم</b>               |
| 156,736,310           | -                    | 156,736,310                   | كما في 1 كانون الثاني                 |
| 37,923,517            | -                    | 37,923,517                    | إطفاء السنة                           |
| 194,659,827           | -                    | 194,659,827                   | كما في 31 كانون الأول                 |
|                       |                      |                               | <b>دفعات لشراء موجودات غير ملموسة</b> |
| 203,491,613           | -                    | 203,491,613                   | كما في 1 كانون الثاني                 |
| 256,971,538           | -                    | 256,971,538                   | الإضافات                              |
| (337,814,050)         | -                    | (337,814,050)                 | التحويلات                             |
| 122,649,101           | -                    | 122,649,101                   | كما في 31 كانون الأول                 |
|                       |                      |                               | <b>صافي القيمة الدفترية</b>           |
| <b>446,911,646</b>    | <b>15,000,000</b>    | <b>431,911,646</b>            | <b>كما في 31 كانون الأول</b>          |

| المجموع<br>ليرة سورية | الفروع<br>ليرة سورية | برامج الكمبيوتر<br>ليرة سورية |                                       |
|-----------------------|----------------------|-------------------------------|---------------------------------------|
|                       |                      |                               | 2022                                  |
|                       |                      |                               | <b>التكلفة</b>                        |
| 181,108,322           | 15,000,000           | 166,108,322                   | كما في 1 كانون الثاني                 |
| 181,108,322           | 15,000,000           | 166,108,322                   | كما في 31 كانون الأول                 |
|                       |                      |                               | <b>الإطفاء المتراكم</b>               |
| 152,979,562           | -                    | 152,979,562                   | كما في 1 كانون الثاني                 |
| 3,756,748             | -                    | 3,756,748                     | إطفاء السنة                           |
| 156,736,310           | -                    | 156,736,310                   | كما في 31 كانون الأول                 |
|                       |                      |                               | <b>دفعات لشراء موجودات غير ملموسة</b> |
| -                     | -                    | -                             | كما في 1 كانون الثاني                 |
| 203,491,613           | -                    | 203,491,613                   | الإضافات                              |
| 203,491,613           | -                    | 203,491,613                   | كما في 31 كانون الأول                 |
|                       |                      |                               | <b>صافي القيمة الدفترية</b>           |
| <b>227,863,625</b>    | <b>15,000,000</b>    | <b>212,863,625</b>            | <b>كما في 31 كانون الأول</b>          |

بنك قطر الوطني – سورية (ش.م.س.ع.)  
إيضاحات حول البيانات المالية  
31 كانون الأول 2023

12. ضريبة الدخل

يمثل بند مصروف الضرائب الظاهر في بيان الدخل ما يلي:

| 2022               | 2023                 |  |
|--------------------|----------------------|--|
| ليرة سورية         | ليرة سورية           |  |
| 1,080,765,032      | 5,419,787,883        | مصروف ضريبة ريع رؤوس الأموال المتداولة في الخارج |
| (882,285,226)      | 3,844,698,825        | مصروف (إيراد) ضريبة الدخل                        |
| <b>198,479,806</b> | <b>9,264,486,708</b> |  |

أ. ضريبة ريع رؤوس الأموال المتداولة في الخارج:

بناء على قرار الهيئة العامة للرسوم والضرائب رقم 1238/3 الصادر بتاريخ 29 نيسان 2019 والذي بين أن الإيرادات الناجمة عن أعمال البنك في الخارج لا تخضع لضريبة الدخل على الأرباح الحقيقية لأنها محققة خارج أراضي الجمهورية العربية السورية، بل تخضع لضريبة ريع رؤوس الأموال المتداولة والتي تم احتسابها كما هو مبين في الجدول التالي:

| 2022                 | 2023                 |   |
|----------------------|----------------------|---|
| ليرة سورية           | ليرة سورية           |   |
| 12,008,500,344       | 53,332,110,274       | إيرادات فوائد ناجمة عن أعمال البنك خارج أراضي الجمهورية العربية السورية |
| 900,637,526          | 4,516,489,903        | مصروف ضريبة ريع رؤوس الأموال المتداولة في الخارج قبل الرسوم             |
|                      |                      | يضاف:   |
| 90,063,753           | 451,648,990          | 10% رسم إدارة محلية   |
| 90,063,753           | 451,648,990          | 10% رسم إعادة إعمار   |
| <b>1,080,765,032</b> | <b>5,419,787,883</b> | <b>مصروف ضريبة ريع رؤوس الأموال المتداولة في الخارج (*)</b>             |

(\*) بموجب المادة 24 من المرسوم التشريعي رقم 30 لعام 2023 تم تعديل المادة 84 من القانون 24 لعام 2003 بحيث أصبح معدل ضريبة دخل رؤوس الأموال المتداولة 10% بدلاً من 7.5% وذلك ابتداءً من 1 تشرين الأول 2023 وبالتالي فإن مبلغ مصروف ضريبة ريع رؤوس الأموال المتداولة في الخارج والبالغ 5,419,787,883 ليرة سورية هو كالتالي:

- ضريبة ريع رؤوس الأموال المتداولة بمعدل 7.5% بمبلغ 2,940,196,047 ليرة سورية وذلك عن إيرادات فوائد الناجمة عن أعمال البنك خارج أراضي الجمهورية العربية السورية خلال الفترة الممتدة من 1 كانون الثاني 2023 حتى 30 أيلول 2023.  
- ضريبة ريع رؤوس الأموال المتداولة بمعدل 10% بمبلغ 2,479,591,836 ليرة سورية وذلك عن إيرادات فوائد الناجمة عن أعمال البنك خارج أراضي الجمهورية العربية السورية خلال الفترة الممتدة من 1 تشرين الأول حتى 31 كانون الأول 2023.

إن الحركة على حساب ضريبة ريع رؤوس الأموال المتداولة في الخارج هي كما يلي:

| 2022                 | 2023                 |   |
|----------------------|----------------------|---|
| ليرة سورية           | ليرة سورية           |   |
| 967,732,625          | 1,157,987,747        | رصيد بداية السنة  |
| 1,080,765,032        | 5,419,787,883        | يضاف: مصروف ضريبة ريع رؤوس الأموال المتداولة في الخارج    |
| (967,732,625)        | (1,736,788,419)      | ينزل: ضريبة ريع رؤوس الأموال المتداولة في الخارج المدفوعة |
| 77,222,715           | 3,350,655,931        | تعديلات فروقات أسعار الصرف                                |
| <b>1,157,987,747</b> | <b>8,191,643,142</b> | <b>رصيد نهاية السنة</b>                                   |

بنك قطر الوطني - سورية (ش.م.س.ع.)  
إيضاحات حول البيانات المالية  
31 كانون الأول 2023

12. ضريبة الدخل (تتمة)

ب. (إيراد) مصروف ضريبة الدخل:

يبين الجدول التالي ملخص تسوية الربح المحاسبي مع الربح الضريبي (الخسارة الضريبية):

| 2022                 | 2023                 |   |
|----------------------|----------------------|---|
| ليرة سورية           | ليرة سورية           |   |
| 90,840,861,316       | 1,636,787,827,221    | الربح قبل الضريبة   |
| (82,732,114,595)     | (1,572,065,853,115)  | أرباح غير محققة ناتجة عن تقييم مركز القطع البنوي                        |
| 158,560,000          | 1,590,000,000        | مؤونة مركز القطع التشغيلي   |
| 136,837,708          | 455,691,535          | التغير في المخصصات للتعرضات العاملة (*)                                 |
| -                    | 12,248,100           | مصاري غير معفاة من الضرائب  |
| 25,200,000           | 138,426,676          | مخصص لمواجهة أعباء محتملة   |
| 50,903,862           | 47,571,369           | استهلاك المباني   |
| (12,008,500,344)     | (53,332,110,274)     | إيرادات فوائد ناجمة عن أعمال البنك خارج أراضي الجمهورية العربية السورية |
| (888,850)            | -                    | إيرادات خاضعة لضريبة نوعية أخرى   |
| (3,529,140,903)      | 13,633,801,512       | الربح الضريبي (الخسارة الضريبية)  |
| %25                  | %25                  | معدل الضريبة  |
| (882,285,226)        | 3,408,450,400        | مصروف (إيراد) ضريبة الدخل للسنة مقرب لأقرب مئة ليرة سورية               |
| -                    | %10                  | معدل رسم إعادة الأعمار  |
| -                    | 340,845,100          | رسم إعادة الأعمار مقرب لأقرب مئة ليرة سورية                             |
| (882,285,226)        | 3,749,295,500        | مصروف (إيراد) ضريبة الدخل للسنة الحالية                                 |
| -                    | 95,403,325           | مصروف فروقات ضريبية عن سنوات سابقة                                      |
| <b>(882,285,226)</b> | <b>3,844,698,825</b> | <b>مصروف (إيراد) ضريبة الدخل المدرج في بيان الدخل</b>                   |

(\*) بناء على تعميم مصرف سورية المركزي رقم 857/16/ص تاريخ 18 شباط 2024 تم اعتبار مصروف الخسائر الائتمانية المتوقعة المقابل للتعرضات الائتمانية المصنفة ضمن المرحلتين الأولى والثانية (التعرضات الائتمانية المنتجة فقط) كنفقة مرفوضة ضريبياً واعتبار مصروف الخسائر الائتمانية المتوقعة مقابل التعرضات الائتمانية المصنفة ضمن المرحلة الثالثة كنفقة مقبولة ضريبياً. إن صافي التغير على مخصصات الخسائر الائتمانية المتوقعة في المراحل الأولى والثانية والمدرج ضمن تسوية الربح المحاسبي مع الربح الضريبي هو كما يلي:

| 2023               |                 |                    |                                |
|--------------------|-----------------|--------------------|--------------------------------|
| المجموع            | المرحلة الثانية | المرحلة الأولى     |                                |
| ليرة سورية         | ليرة سورية      | ليرة سورية         |                                |
| 23,328,155         | -               | 23,328,155         | أرصدة لدى مصرف سورية المركزي   |
| 36,092,527         | -               | 36,092,527         | أرصدة لدى المصارف              |
| (120,083,647)      | -               | (120,083,647)      | إيداعات لدى المصارف            |
| 546,080,308        | (85,879)        | 546,166,187        | تسهيلات ائتمانية مباشرة        |
| (3,833,456)        | -               | (3,833,456)        | موجودات مالية بالتكلفة المطفأة |
| (25,892,352)       | 104,199         | (25,996,551)       | تسهيلات ائتمانية غير مباشرة    |
| <b>455,691,535</b> | <b>18,320</b>   | <b>455,673,215</b> |                                |

بنك قطر الوطني – سورية (ش.م.س.ع.)  
إيضاحات حول البيانات المالية  
31 كانون الأول 2023

12. ضريبة الدخل (تتمة)

ب. (إيراد) مصروف ضريبة الدخل (تتمة):

| 2022               |                    |                    |
|--------------------|--------------------|--------------------|
| المجموع            | المرحلة الثانية    | المرحلة الأولى     |
| ليرة سورية         | ليرة سورية         | ليرة سورية         |
| (2,465,225)        | -                  | (2,465,225)        |
| (5,227,177)        | -                  | (5,227,177)        |
| (10,423,742)       | -                  | (10,423,742)       |
| 138,877,685        | (3,879,846)        | 142,757,531        |
| (264,321)          | -                  | (264,321)          |
| 16,340,488         | 28,262             | 16,312,226         |
| <b>136,837,708</b> | <b>(3,851,584)</b> | <b>140,689,292</b> |

ت. إن الحركة على الموجودات الضريبية المؤجلة هي كما يلي :

| 2021               | 2022          |  |
|--------------------|---------------|--|
| ليرة سورية         | ليرة سورية    |  |
| 98,725,027         | 981,010,253   | رصيد بداية السنة                       |
| 882,285,226        | -             | يضاف: إيراد ضريبة الدخل                |
| -                  | (981,010,253) | ينزل: إطفاء الموجودات الضريبية المؤجلة |
| <b>981,010,253</b> | <b>-</b>      | رصيد نهاية السنة                       |

ث. إن الحركة على مخصص ضريبة الدخل هي كما يلي:

| 2021       | 2022                 |  |
|------------|----------------------|--|
| ليرة سورية | ليرة سورية           |  |
| -          | -                    | رصيد بداية السنة                         |
| -          | 3,749,295,500        | يضاف: مصروف ضريبة الدخل عن السنة الحالية |
| -          | 95,403,325           | يضاف: مصروف فروقات ضريبية عن سنوات سابقة |
| -          | (981,010,253)        | ينزل: إطفاء موجودات ضريبية مؤجلة         |
| -          | (95,403,325)         | ينزل: ضريبة الدخل المدفوعة               |
| -          | <b>2,768,285,247</b> | رصيد نهاية السنة                         |

# بنك قطر الوطني - سورية (ش.م.س.ع.) إيضاحات حول البيانات المالية 31 كانون الأول 2023

## 12. ضريبة الدخل (تتمه)

فيما يلي ملخص لأعمال التدقيق التي قامت بها الدوائر الضريبية:

- خلال عام 2015 قامت الدوائر المالية بتدقيق البيانات المالية عن عام 2011، حيث صدر التكلفة الأولي بتاريخ 23 آذار 2016 وتضمن تعديل الخسارة الضريبية من مبلغ 357,695,099 ليرة سورية إلى مبلغ 286,562,731 ليرة سورية، قامت إدارة البنك بتقديم اعتراض إلى لجنة الطعن بتاريخ 11 تموز 2016، حيث تم استلام قرار لجنة الطعن برفض الاعتراض. قامت إدارة البنك برفع اعتراض إلى لجنة إعادة النظر بتاريخ 8 آب 2016 ولم يصدر قرار اللجنة حتى تاريخ الموافقة على البيانات المالية.
- خلال عام 2015 قامت الدوائر المالية بتدقيق البيانات المالية عن عام 2012، حيث صدر التكلفة الأولي بتاريخ 12 تموز 2016 وتضمن تعديل الخسارة الضريبية من مبلغ 104,034,262 ليرة سورية إلى أرباح صافية خاضعة للضريبة بمبلغ 202,101,765 ليرة سورية. قامت إدارة البنك بتقديم اعتراض إلى لجنة الطعن، بتاريخ 20 تشرين الثاني 2016 حيث تم استلام قرار لجنة الطعن بقبول بعض بنود الاعتراض لتصبح النتيجة خسائر صافية بمبلغ 85,599,704 ليرة سورية. قامت إدارة البنك برفع اعتراض إلى لجنة إعادة النظر بتاريخ 19 كانون الأول 2016 للبت في النقاط التي رفضتها لجنة الطعن ولم يصدر قرار لجنة إعادة النظر حتى تاريخ الموافقة على البيانات المالية.
- خلال عام 2017 باشرت الدوائر المالية بتدقيق البيانات المالية عن عام 2013. حيث صدر التكلفة الأولي بتاريخ 11 كانون الأول 2017 والذي تضمن تعديل الخسارة الضريبية من مبلغ 659,079,176 ليرة سورية إلى 587,925,204 ليرة سورية. تم تقديم الاعتراض إلى لجنة الطعن بتاريخ 9 كانون الثاني 2018، تم استلام قرار لجنة الطعن بتاريخ 8 كانون الثاني 2019 والذي تضمن قبول جزء من الاعتراض المقدم واعتماد خسائر ضريبية بقيمة 630,915,217 ليرة سورية. قامت الإدارة بالاعتراض إلى لجنة إعادة النظر بتاريخ 6 شباط 2019 للبت في النقاط التي رفضتها لجنة الطعن ولم يصدر قرار لجنة إعادة النظر حتى تاريخ الموافقة على البيانات المالية.
- خلال عام 2018 باشرت الدوائر المالية بتدقيق البيانات المالية عن عام 2014 حيث صدر التكلفة الأولي بتاريخ 13 آذار 2018 والذي تضمن تعديل الخسارة الضريبية من مبلغ 497,810,838 ليرة سورية إلى أرباح صافية خاضعة للضريبة بمبلغ 579,453,308 ليرة سورية. تم تقديم الاعتراض إلى لجنة الطعن بتاريخ 9 نيسان 2018، تم استلام قرار لجنة الطعن بتاريخ 6 آذار 2019 والذي تضمن قبول جزء من الاعتراض المقدم واعتماد خسائر ضريبية بقيمة 420,867,783 ليرة سورية. تم الاعتراض إلى لجنة إعادة النظر بتاريخ 3 نيسان 2019 ولم يصدر قرار لجنة إعادة النظر حتى تاريخ الموافقة على البيانات المالية.
- خلال عام 2020 باشرت الدوائر المالية بتدقيق البيانات المالية عن عام 2015 حيث صدر التكلفة الأولي بتاريخ 20 تشرين الأول 2020 والذي تضمن تعديل الخسارة الضريبية من مبلغ 1,390,226,152 ليرة سورية إلى 1,085,669,612 ليرة سورية، تم تقديم الاعتراض إلى لجنة الطعن بتاريخ 16 تشرين الثاني 2020 وصدر قرار لجنة الطعن بتاريخ 26 نيسان 2022 برد الاعتراض وتثبيت ما جاء في الإخبار المؤقت لتبقى النتيجة خسارة وقدرها 1,085,669,612 ليرة سورية.
- خلال عام 2020 باشرت الدوائر المالية بتدقيق البيانات المالية عن عام 2016 حيث صدر التكلفة الأولي بتاريخ 10 كانون الأول 2020 والذي تضمن تعديل الربح الضريبي من مبلغ 1,102,383,055 ليرة سورية إلى 1,150,787,215 ليرة سورية، تم تقديم الاعتراض إلى لجنة الطعن بتاريخ 5 كانون الثاني 2021 وصدر قرار لجنة الطعن بتاريخ 26 نيسان 2022 برد الاعتراض وتثبيت ما جاء في الإخبار المؤقت لتبقى النتيجة أرباح صافية وقدرها 1,150,787,215 ليرة سورية مغطاة بخسائر سنوات سابقة.
- خلال عام 2021 باشرت الدوائر المالية بتدقيق البيانات المالية عن عام 2017 حيث صدر التكلفة الأولي بتاريخ 27 حزيران 2021 والذي تضمن تعديل الربح الضريبي من مبلغ 1,087,797,832 ليرة سورية إلى 1,153,881,369 ليرة سورية، تم تقديم الاعتراض إلى لجنة الطعن بتاريخ 13 تموز 2021 وصدر قرار لجنة الطعن بتاريخ 26 نيسان 2022 برد الاعتراض وتثبيت ما جاء في الإخبار المؤقت لتبقى النتيجة أرباح صافية وقدرها 1,153,881,369 ليرة سورية مغطاة بخسائر سنوات سابقة.
- خلال عام 2022 باشرت الدوائر المالية بتدقيق البيانات المالية عن عام 2018 حيث صدر التكلفة الأولي بتاريخ 2 آب 2022 والذي تضمن تعديل الربح الضريبي من مبلغ 272,674,366 ليرة سورية إلى 597,255,000 ليرة سورية، تم تقديم الاعتراض على هذا التكلفة إلى لجنة الطعن بتاريخ 16 آب 2022 وصدر قرار لجنة الطعن بتاريخ 5 شباط 2023 بقبول جزء من اعتراض المكلف ليصبح الربح الخاضع للضريبة 593,250,000 ليرة سورية حيث قام البنك بدفع مبلغ وقدره 95,403,325 ليرة سورية بتاريخ 21 شباط 2023.
- خلال عام 2022 باشرت الدوائر المالية بتدقيق البيانات المالية عن عام 2019 و2020 ولم يصدر التكلفة الأولي حتى تاريخ الموافقة على البيانات المالية.
- ما زالت البيانات الضريبية للأعوام 2021 و2022 قيد التدقيق لدى الدوائر المالية حتى تاريخ الموافقة على البيانات المالية.

بنك قطر الوطني - سورية (ش.م.س.ع.)  
إيضاحات حول البيانات المالية  
31 كانون الأول 2023

13. حق استخدام الأصول

إن القيمة الدفترية لحق استخدام الأصول والتزامات عقود الإيجار والحركة عليها خلال السنة هي كالتالي:

| التزامات عقود الإيجار | حق استخدام الأصول - مباني |  |
|-----------------------|---------------------------|--|
| ليرة سورية            | ليرة سورية                |  |
| -                     | 43,902,968                | الرصيد كما في 1 كانون الثاني 2023        |
| 1,000,000,000         | 1,000,000,000             | الإضافات                                 |
| (1,000,000,000)       | -                         | الدفعات                                  |
| -                     | (14,634,336)              | مصروف الاستهلاك                          |
| -                     | <b>1,029,268,632</b>      | <b>الرصيد كما في 31 كانون الأول 2023</b> |

| التزامات عقود الإيجار | حق استخدام الأصول - مباني |  |
|-----------------------|---------------------------|--|
| ليرة سورية            | ليرة سورية                |  |
| -                     | 58,537,304                | الرصيد كما في 1 كانون الثاني 2022        |
| -                     | -                         | الإضافات                                 |
| -                     | -                         | الدفعات                                  |
| -                     | (14,634,336)              | مصروف الاستهلاك                          |
| -                     | <b>43,902,968</b>         | <b>الرصيد كما في 31 كانون الأول 2022</b> |

14. موجودات أخرى

| 2022                  | 2023                   |  |
|-----------------------|------------------------|--|
| ليرة سورية            | ليرة سورية             |  |
| 23,102,498,566        | 136,263,654,215        | فوائد محققة غير مستحقة القبض - مصارف                           |
| 119,071,576           | 517,222,889            | فوائد محققة غير مستحقة القبض - موجودات مالية                   |
| 404,829,393           | 784,288,164            | فوائد محققة غير مستحقة القبض - تسهيلات ائتمانية مباشرة - شركات |
| 28,581,395            | 37,383,461             | فوائد محققة غير مستحقة القبض - تسهيلات ائتمانية مباشرة - أفراد |
| 1,027,694,479         | 3,174,020,800          | مصاريف مدفوعة مقدماً   |
| 144,960,254           | 788,010,885            | مخزون قرطاسية ومطبوعات   |
| 6,261,000             | 4,236,000              | عقارات آلت ملكيتها للبنك (*)                                   |
| 500,000               | 500,000                | تأمينات أخرى قابلة للاسترداد                                   |
| 1,075,064,674         | 3,849,191,446          | مديون آخرون  |
| <b>25,909,461,337</b> | <b>145,418,507,860</b> |  |

(\*) يمثل المبلغ قيمة عقارات تم استملاكها من قبل البنك وذلك إستيفاء لديون متعثرة على أن يتم تصفيتها خلال سنتين بناءً على المادة رقم 100 من القانون 23 لعام 2002. بلغت قيمة العقارات التي تجاوزت فترة استملاكها من قبل البنك مدة السنتين 4,236,000 ليرة سورية كما في 31 كانون الأول 2023 (مقابل 6,261,000 ليرة سورية كما في 31 كانون الأول 2022) وقد أصدر مجلس النقد والتسليف بتاريخ 1 نيسان 2019 قرار يتضمن منح جميع المصارف العاملة في الجمهورية العربية السورية مهلة حتى تاريخ 31 كانون الأول 2019 لتصفية العقارات المستملكة إستيفاءً للديون المتعثرة. قام البنك بتاريخ 24 تشرين الثاني 2019 بطلب تمديد مهلة التصفية ولم يصدر قرار مصرف سورية المركزي حتى تاريخ الموافقة على البيانات المالية.

بنك قطر الوطني – سورية (ش.م.س.ع.)  
إيضاحات حول البيانات المالية  
31 كانون الأول 2023

14. موجودات أخرى (تتمة)

إن الحركة على عقارات آلت ملكيتها للبنك وفاء لديون مستحقة هي كما يلي:

| 2022             | 2023             |                              |
|------------------|------------------|------------------------------|
| ليرة سورية       | ليرة سورية       |                              |
| 6,261,000        | 6,261,000        | الرصيد في أول السنة          |
| -                | (2,025,000)      | استبعادات                    |
| <b>6,261,000</b> | <b>4,236,000</b> | <b>الرصيد في نهاية السنة</b> |

15. وديعة مجمدة لدى مصرف سورية المركزي

كما هو محدد في المادة رقم ١٩ من القانون رقم ٢٨ لعام ٢٠٠١ الخاص بالسماح بتأسيس المصارف الخاصة والمشاركة، يجب على المصارف الخاصة الاحتفاظ بنسبة ١٠٪ من رأس مال البنك لدى مصرف سورية المركزي على شكل وديعة مجمدة وبدون فوائد. هذه الوديعة سوف يتم الإفراج عنها فقط عند تصفية البنك.

بلغ رصيد الوديعة المجمدة لدى المصرف المركزي كالتالي:

| 2022                  | 2023                   |                         |
|-----------------------|------------------------|-------------------------|
| ليرة سورية            | ليرة سورية             |                         |
| 809,790,070           | 1,068,922,900          | أرصدة بالليرة سورية     |
| 49,589,926,754        | 207,263,376,252        | أرصدة بالدولار الأميركي |
| <b>50,399,716,824</b> | <b>208,332,299,152</b> |                         |

كما هو مبين في الإيضاح رقم 21، قام البنك بزيادة الوديعة المجمدة بما يمثل 10% من زيادة رأس المال التي تمت خلال عام 2022 بمبلغ 80,979,010 ليرة سورية و29,858 دولار أمريكي استناداً إلى القرار رقم 174/م ن بتاريخ 10 نيسان 2023. كما قام البنك بزيادة الوديعة المجمدة بما يمثل 10% من زيادة رأس المال التي تمت خلال عام 2023 بمبلغ 178,153,820 ليرة سورية و21,639 دولار أمريكي استناداً إلى القرار رقم 326/م ن بتاريخ 30 تشرين الثاني 2023.

الحركة على الوديعة المجمدة لدى مصرف سورية المركزي هي كما يلي:

| 2022                  | 2023                   |                            |
|-----------------------|------------------------|----------------------------|
| ليرة سورية            | ليرة سورية             |                            |
| 42,126,505,163        | 50,399,716,824         | الرصيد أول السنة           |
| -                     | 725,994,404            | الإضافات                   |
| 8,273,211,661         | 157,206,587,924        | تعديلات فروقات أسعار الصرف |
| <b>50,399,716,824</b> | <b>208,332,299,152</b> | <b>الرصيد نهاية السنة</b>  |



بنك قطر الوطني - سورية (ش.م.س.ع)  
إيضاحات حول البيانات المالية  
31 كانون الأول 2023

16. ودائع المصارف

| المجموع                | مصارف خارجية   | مصارف محلية            |  |
|------------------------|----------------|------------------------|--|
| ليرة سورية             | ليرة سورية     | ليرة سورية             |  |
|                        |                |                        | 2023   |
| 122,833,028,679        | 623,447        | 122,832,405,232        | حسابات جارية                                       |
| 67,385,136,165         | -              | 67,385,136,165         | ودائع استحقاقها الأصلي خلال فترة ثلاثة أشهر أو أقل |
| <b>190,218,164,844</b> | <b>623,447</b> | <b>190,217,541,397</b> |  |
| المجموع                | مصارف خارجية   | مصارف محلية            |  |
| ليرة سورية             | ليرة سورية     | ليرة سورية             |  |
|                        |                |                        | 2022   |
| 23,470,322,405         | 623,447        | 23,469,698,958         | حسابات جارية                                       |
| 15,973,241,089         | -              | 15,973,241,089         | ودائع استحقاقها الأصلي خلال فترة ثلاثة أشهر أو أقل |
| 3,411,985,000          | -              | 3,411,985,000          | ودائع استحقاقها الأصلي أكثر من ثلاثة أشهر          |
| <b>42,855,548,494</b>  | <b>623,447</b> | <b>42,854,925,047</b>  |  |

17. ودائع العملاء

| 2022                   | 2023                   |                          |
|------------------------|------------------------|--------------------------|
| ليرة سورية             | ليرة سورية             |                          |
|                        |                        | <b>الشركات</b>           |
| 41,113,403,817         | 188,983,549,810        | حسابات جارية وتحت الطلب  |
| 61,580,137,624         | 242,104,861,326        | ودائع لأجل وخاضعة لإشعار |
|                        |                        | <b>الأفراد</b>           |
| 27,715,043,876         | 92,420,174,105         | حسابات جارية وتحت الطلب  |
| 1,895,904,716          | 2,531,880,610          | ودائع توفير              |
| 9,520,398,350          | 28,428,264,681         | ودائع لأجل وخاضعة لإشعار |
| <b>141,824,888,383</b> | <b>554,468,730,532</b> |                          |

- بلغت ودائع القطاع العام السوري داخل الجمهورية مبلغ 47,677,646,558 ليرة سورية أي ما نسبته 8.60% من إجمالي الودائع كما في 31 كانون الأول 2023 مقابل 13,678,446,313 ليرة سورية أي ما نسبته 9.64% من إجمالي الودائع كما في 31 كانون الأول 2022.
- بلغت الودائع التي لا تحمل فوائد مبلغ 281,403,723,915 ليرة سورية أي ما نسبته 50.75% من إجمالي الودائع كما في 31 كانون الأول 2023 مقابل 68,828,447,693 ليرة سورية أي ما نسبته 48.53% من إجمالي الودائع كما في 31 كانون الأول 2022.
- بلغت الودائع الخادمة ومقيدة السحب مبلغ 21,966,469,952 ليرة سورية أي ما نسبته 3.96% من إجمالي الودائع كما في 31 كانون الأول 2023 مقابل مبلغ 3,806,775,453 ليرة سورية أي ما نسبته 2.68% من إجمالي الودائع كما في 31 كانون الأول 2022، وتتضمن هذه الودائع مبالغ الحجز الاحتياطي والحجز التنفيذي بالإضافة لمبالغ البيوع العقارية وأرصدة العملاء المتوفون.

بنك قطر الوطني – سورية (ش.م.س.ع)  
إيضاحات حول البيانات المالية  
31 كانون الأول 2023

18. تأميمات نقدية

| 2022                 | 2023                  |                                |
|----------------------|-----------------------|--------------------------------|
| ليرة سورية           | ليرة سورية            |                                |
| 3,049,870,681        | 16,588,812,888        | تأميمات مقابل تسهيلات ائتمانية |
| 2,093,421,318        | 4,520,706,900         | ودائع مقابل تسهيلات ائتمانية   |
| <b>5,143,291,999</b> | <b>21,109,519,788</b> |                                |

19. مخصصات متنوعة

| الرصيد في<br>1 كانون الثاني<br>ليرة سورية | المكون<br>خلال السنة<br>ليرة سورية | ما تم رده<br>خلال السنة<br>ليرة سورية | فروقات أسعار<br>الصرف<br>ليرة سورية | الرصيد في<br>31 كانون الأول<br>ليرة سورية |   |
|---|------------------------------------|---------------------------------------|-------------------------------------|---|---|
| 460,000,000                               | 1,590,000,000                      | -                                     | -                                   | 2,050,000,000                             | مؤونة مركز القطع التشغيلي (*)   |
| 149,794,097                               | 138,426,676                        | -                                     | 180,951,610                         | 469,172,383                               | مخصص لمواجهة أعباء محتملة (**)  |
| 609,794,097                               | 1,728,426,676                      | -                                     | 180,951,610                         | 2,519,172,383                             |   |
| 25,597,598                                | 21,295,034                         | (47,187,386)                          | 48,762,702                          | 48,467,948                                | مخصص الخسائر الائتمانية المتوقعة<br>للتسهيلات الائتمانية غير المباشرة |
| <b>635,391,695</b>                        | <b>1,749,721,710</b>               | <b>(47,187,386)</b>                   | <b>229,714,312</b>                  | <b>2,567,640,331</b>                      |   |
| الرصيد في<br>1 كانون الثاني<br>ليرة سورية | المكون<br>خلال السنة<br>ليرة سورية | ما تم رده<br>خلال السنة<br>ليرة سورية | فروقات أسعار<br>الصرف<br>ليرة سورية | الرصيد في<br>31 كانون الأول<br>ليرة سورية |   |
| 301,440,000                               | 158,560,000                        | -                                     | -                                   | 460,000,000                               | مؤونة مركز القطع التشغيلي (*)   |
| 115,533,521                               | 25,200,000                         | -                                     | 9,060,576                           | 149,794,097                               | مخصص لمواجهة أعباء محتملة (**)  |
| 416,973,521                               | 183,760,000                        | -                                     | 9,060,576                           | 609,794,097                               |   |
| 9,225,163                                 | 22,250,044                         | (5,909,556)                           | 31,947                              | 25,597,598                                | مخصص الخسائر الائتمانية المتوقعة<br>للتسهيلات الائتمانية غير المباشرة |
| <b>426,198,684</b>                        | <b>206,010,044</b>                 | <b>(5,909,556)</b>                    | <b>9,092,523</b>                    | <b>635,391,695</b>                        |   |

(\*) يتم احتساب مؤونة مركز القطع التشغيلي بناءً على المادة السابعة من قرار مجلس النقد والتسليف رقم 362/م ن/ ب الصادر بتاريخ 4 شباط 2008 والمعدل بالقرار 1409/م ن/ ب 4 الصادر بتاريخ 24 تموز 2016 حيث يتوجب على المصارف العاملة في سورية أن تحجز مؤونة لتقلبات أسعار الصرف على أساس 5% من وسطي مراكز القطع التشغيلية خلال الشهر.

(\*\*) يتضمن المبلغ أفضل تقدير لإدارة البنك لأعباء من المحتمل تكبدها بالليرة السورية والعملة الأجنبية. هذه المخصصات تتضمن بشكل أساسي مبالغ تخص الموجودات الثابتة والنقد الموجود في بعض فروع البنك الموجودة في مناطق تمر بحالات استثنائية. وقد بلغت هذه المخصصات كما في 31 كانون الأول 2023 مبلغ 469,172,383 ليرة سورية تتضمن مبلغ 228,721,967 ليرة سورية تخص الموجودات الثابتة والأعباء المحتملة الأخرى ومبلغ 240,450,416 ليرة سورية تخص النقد الموجود في الفروع المغلقة نتيجة الظروف الراهنة، مقابل مبلغ 149,794,097 ليرة سورية تتضمن مبلغ 90,295,291 ليرة سورية تخص الموجودات الثابتة والأعباء المحتملة الأخرى ومبلغ 59,498,806 ليرة سورية تخص النقد الموجود في الفروع المغلقة نتيجة الظروف الراهنة كما في 31 كانون الأول 2022.

بنك قطر الوطني - سورية (ش.م.س.ع)  
إيضاحات حول البيانات المالية  
31 كانون الأول 2023

19. مخصصات متنوعة (تتمة)

إن تفاصيل إجمالي التسهيلات الإئتمانية غير المباشرة حسب فئات التصنيف الإئتماني الداخلي للبنك هي كما يلي:

| 2022                  |                       | 2023              |                   |                       |                                 |
|-----------------------|-----------------------|-------------------|-------------------|-----------------------|---------------------------------|
| الإجمالي              | المجموع               | المرحلة الثالثة   | المرحلة الثانية   | المرحلة الأولى        |                                 |
| ليرة سورية            | ليرة سورية            | ليرة سورية        | ليرة سورية        | ليرة سورية            |                                 |
| 3,992,668,224         | 21,081,013,830        | -                 | 37,779,000        | 21,043,234,830        | مرتفع الجودة الإئتمانية / عاملة |
| 6,211,685,559         | 22,731,110,779        | -                 | 6,623,730         | 22,724,487,049        | متوسط الجودة الإئتمانية / عاملة |
| 1,703,000,000         | 645,945,774           | -                 | 13,645,774        | 632,300,000           | منخفض الجودة الإئتمانية / عاملة |
| 19,500,000            | 19,500,000            | 19,500,000        | -                 | -                     | متعثر/ غير عاملة                |
| <b>11,926,853,783</b> | <b>44,477,570,383</b> | <b>19,500,000</b> | <b>58,048,504</b> | <b>44,400,021,879</b> |                                 |

يوضح الجدول التالي التغير في أرصدة التسهيلات الإئتمانية غير المباشرة خلال السنة:

| 2023                  |                   |                   |                       |                              |
|-----------------------|-------------------|-------------------|-----------------------|------------------------------|
| المجموع               | المرحلة الثالثة   | المرحلة الثانية   | المرحلة الأولى        |                              |
| ليرة سورية            | ليرة سورية        | ليرة سورية        | ليرة سورية            |                              |
| 11,926,853,783        | 19,500,000        | 55,488,189        | 11,851,865,594        | الرصيد في 1 كانون الثاني     |
| 2,992,496,805         | -                 | -                 | 2,992,496,805         | التسهيلات الجديدة خلال السنة |
| (790,000,000)         | -                 | -                 | (790,000,000)         | التسهيلات المسددة خلال السنة |
| 19,722,601,194        | -                 | (31,503,858)      | 19,754,105,052        | التغيرات خلال السنة          |
| -                     | -                 | (13,338,557)      | 13,338,557            | - المحول إلى المرحلة 1       |
| -                     | -                 | 47,402,730        | (47,402,730)          | - المحول إلى المرحلة 2       |
| -                     | -                 | -                 | -                     | - المحول إلى المرحلة 3       |
| 10,625,618,601        | -                 | -                 | 10,625,618,601        | تعديلات فروقات أسعار الصرف   |
| <b>44,477,570,383</b> | <b>19,500,000</b> | <b>58,048,504</b> | <b>44,400,021,879</b> | <b>رصيد نهاية السنة</b>      |

| 2022                  |                   |                   |                       |                              |
|-----------------------|-------------------|-------------------|-----------------------|------------------------------|
| المجموع               | المرحلة الثالثة   | المرحلة الثانية   | المرحلة الأولى        |                              |
| ليرة سورية            | ليرة سورية        | ليرة سورية        | ليرة سورية            |                              |
| 5,779,125,836         | 19,500,000        | 11,825,233        | 5,747,800,603         | الرصيد في 1 كانون الثاني     |
| 6,262,561,124         | -                 | -                 | 6,262,561,124         | التسهيلات الجديدة خلال السنة |
| (418,477,720)         | -                 | -                 | (418,477,720)         | التسهيلات المسددة خلال السنة |
| 231,140,362           | -                 | (5,637,087)       | 236,777,449           | التغيرات خلال السنة          |
| -                     | -                 | -                 | -                     | - المحول إلى المرحلة 1       |
| -                     | -                 | 49,300,043        | (49,300,043)          | - المحول إلى المرحلة 2       |
| -                     | -                 | -                 | -                     | - المحول إلى المرحلة 3       |
| 72,504,181            | -                 | -                 | 72,504,181            | تعديلات فروقات أسعار الصرف   |
| <b>11,926,853,783</b> | <b>19,500,000</b> | <b>55,488,189</b> | <b>11,851,865,594</b> | <b>رصيد نهاية السنة</b>      |

بلغت التسهيلات الإئتمانية غير المباشرة المتعثر (المرحلة الثالثة) 19,500,000 ليرة سورية كما في 31 كانون الأول 2023 و 31 كانون الأول 2022.

بنك قطر الوطني - سورية (ش.م.س.ع.)  
إيضاحات حول البيانات المالية  
31 كانون الأول 2023

19. مخصصات متنوعة (تتمة)

فيما يلي تفاصيل الحركة على مخصص الخسائر الإئتمانية المتوقعة للتسهيلات الائتمانية غير المباشرة خلال السنة:

| 2023              |                 |                 |                   |   |
|-------------------|-----------------|-----------------|-------------------|---|
| المجموع           | المرحلة الثالثة | المرحلة الثانية | المرحلة الأولى    |   |
| ليرة سورية        | ليرة سورية      | ليرة سورية      | ليرة سورية        |   |
| 25,597,598        | -               | 28,262          | 25,569,336        | الرصيد في 1 كانون الثاني                  |
| -                 | -               | -               | -                 | - المحول إلى المرحلة 1                    |
| -                 | -               | 143,391         | (143,391)         | - المحول إلى المرحلة 2                    |
| -                 | -               | -               | -                 | - المحول إلى المرحلة 3                    |
| (25,892,352)      | -               | (39,192)        | (25,853,160)      | استرداد الخسائر الائتمانية المتوقعة للسنة |
| 48,762,702        | -               | -               | 48,762,702        | تعديلات فروقات أسعار الصرف                |
| <b>48,467,948</b> | -               | <b>132,461</b>  | <b>48,335,487</b> | <b>رصيد نهاية السنة</b>                   |

| 2022              |                 |                 |                   |   |
|-------------------|-----------------|-----------------|-------------------|---|
| المجموع           | المرحلة الثالثة | المرحلة الثانية | المرحلة الأولى    |   |
| ليرة سورية        | ليرة سورية      | ليرة سورية      | ليرة سورية        |   |
| 9,225,163         | -               | -               | 9,225,163         | الرصيد في 1 كانون الثاني                          |
| -                 | -               | -               | -                 | - المحول إلى المرحلة 1                            |
| -                 | -               | 37,344          | (37,344)          | - المحول إلى المرحلة 2                            |
| -                 | -               | -               | -                 | - المحول إلى المرحلة 3                            |
| 16,340,488        | -               | (9,082)         | 16,349,570        | مصروف (استرداد) الخسائر الائتمانية المتوقعة للسنة |
| 31,947            | -               | -               | 31,947            | تعديلات فروقات أسعار الصرف                        |
| <b>25,597,598</b> | -               | <b>28,262</b>   | <b>25,569,336</b> | <b>رصيد نهاية السنة</b>                           |

20. مطلوبات أخرى

| 2022                 | 2023                  |   |
|----------------------|-----------------------|---|
| ليرة سورية           | ليرة سورية            |   |
| 971,316,139          | 1,573,831,227         | فوائد محققة غير مستحقة الدفع - ودائع عملاء            |
| 15,992,534           | 35,874,731            | فوائد محققة غير مستحقة الدفع - ودائع المصارف          |
| 928,439,763          | 16,659,950,670        | شيكات مصدقة وشيكات مقبولة الدفع                       |
| 1,231,898,246        | 9,846,407,315         | أمانات وحوالات برسم الدفع                             |
| 1,157,987,747        | 8,191,643,142         | ضريبة ريع رؤوس الأموال المتداولة في الخارج (إيضاح 12) |
| 1,686,922,398        | 5,191,193,381         | مصاريف مستحقة غير مدفوعة                              |
| 280,922,720          | 642,728,305           | ضريبة الرواتب والأجور                                 |
| 139,345,388          | 605,280,883           | طوابع ورسوم   |
| 32,101,493           | 300,016,568           | مستحق إلى أطراف ذات علاقة (إيضاح 33)                  |
| 13,354,887           | 37,518,936            | اشتراكات مؤسسة التأمينات الاجتماعية                   |
| 500,000              | -                     | دائنو شراء موجودات ثابتة                              |
| 159,962,792          | 735,408,701           | أرصدة دائنة أخرى                                      |
| <b>6,618,744,107</b> | <b>43,819,853,859</b> |   |

بنك قطر الوطني - سورية (ش.م.س.ع.)  
إيضاحات حول البيانات المالية  
31 كانون الأول 2023

21. رأس المال المكتتب به والمدفوع

يبلغ رأس مال البنك المصرح والمكتتب به والمدفوع 21,780,000,000 ليرة سورية موزع على 217,800,000 سهم بقيمة اسمية قدرها 100 ليرة سورية للسهم كما في 31 كانون الأول 2023، مقابل 18,150,000,000 ليرة سورية موزع على 181,500,000 سهم بقيمة اسمية قدرها 100 ليرة سورية للسهم كما في 31 كانون الأول 2022.

وافقت الهيئة العامة غير العادية للمساهمين باجتماعها المنعقد بتاريخ 10 أيار 2023 على زيادة رأس مال البنك بمبلغ وقدره 3,630,000,000 ليرة سورية وذلك عن طريق ضم جزء من الأرباح المدورة القابلة للتوزيع إلى رأس المال وتوزيع الأسهم الناجمة عن هذه الزيادة على المساهمين مجاناً، ليصبح رأس مال البنك مبلغ 21,780,000,000 ليرة سورية موزع على 217,800,000 سهم بقيمة اسمية قدرها 100 ليرة سورية للسهم الواحد. تمت زيادة رأس مال البنك بتاريخ 25 تموز 2023 بعد الحصول على موافقة مصرف سورية المركزي ووزارة التجارة الداخلية وحماية المستهلك وهيئة الأوراق والأسواق المالية السورية.

وافقت الهيئة العامة غير العادية للمساهمين باجتماعها المنعقد بتاريخ 25 أيار 2022 على زيادة رأس مال البنك بمبلغ وقدره 1,650,000,000 ليرة سورية وذلك عن طريق ضم جزء من الأرباح المدورة القابلة للتوزيع إلى رأس المال وتوزيع الأسهم الناجمة عن هذه الزيادة على المساهمين مجاناً، ليصبح رأس مال البنك مبلغ 18,150,000,000 ليرة سورية موزع على 181,500,000 سهم بقيمة اسمية قدرها 100 ليرة سورية للسهم الواحد. تمت زيادة رأس مال البنك بتاريخ 23 آب 2022 بعد الحصول على موافقة مصرف سورية المركزي ووزارة التجارة الداخلية وحماية المستهلك وهيئة الأوراق والأسواق المالية السورية.

إن مصاريف توزيع الأسهم تمثل مايلي:

| 2022              | 2023              | الجهة  |
|-------------------|-------------------|--|
| ليرة سورية        | ليرة سورية        |  |
| 7,590,000         | 16,698,000        | مديرية مالية دمشق                                |
| 4,000,000         | 8,000,000         | هيئة الأوراق والأسواق المالية                    |
| 4,950,000         | 10,890,000        | هيئة الأوراق والأسواق المالية                    |
| 1,155,000         | 2,541,000         | سوق دمشق للأوراق المالية                         |
| <b>17,695,000</b> | <b>38,129,000</b> | رسم تسجيل وإيداع لدى مركز المقاصة والحفظ المركزي |

جميع أسهم البنك الاسمية تقسم الى ثلاث فئات:

فئة أ وهي الأسهم التي لا يجوز تملكها إلا من قبل أشخاص سوريين طبيعيين أو اعتباريين وتسدد قيمتها بالليرات السورية. بالنسبة للسوريين المقيمين في الخارج، يتوجب عليهم تسديد قيمة اكتتاباتهم بالعملات الأجنبية حسب سعر صرف نشرة مصرف سورية المركزي. تشكل هذه الفئة 33.77% من رأس مال البنك.

فئة ب - وهي الأسهم التي يجوز تملكها من قبل أشخاص طبيعيين أو اعتباريين عرب أو أجانب بقرار من مجلس الوزراء وتسدد قيمتها بالعملات الأجنبية حسب سعر صرف نشرة مصرف سورية المركزي. وتشكل هذه الفئة 50.81% من رأس مال البنك.

فئة ج - هي الأسهم التي تملكها بعض مؤسسات القطاع العام السوري المصرفي والمالي والمؤسسة العامة للتأمينات الاجتماعية. تشكل هذه الفئة 15.42% من رأس مال البنك.

يملك بنك قطر الوطني - قطر ما نسبته 50.81% من رأس مال البنك من خلال تملكه لأسهم الفئة ب.

بنك قطر الوطني – سورية (ش.م.س.ع.)  
إيضاحات حول البيانات المالية  
31 كانون الأول 2023

21. رأس المال المكتتب به والمدفوع (تمة)

إن أسهم البنك البالغة 217,800,000 سهم موزعة بين ليرة سورية ودولار أمريكي كما يلي:

| عدد الأسهم  | دولار أمريكي | ليرة سورية     |                                       |
|-------------|--------------|----------------|---------------------------------------|
| 106,892,290 | -            | 10,689,229,000 | رأس المال المدفوع بالليرة السورية (*) |
| 110,907,710 | 164,992,344  | 11,090,771,000 | رأس المال المدفوع بالدولار الأمريكي   |
| 217,800,000 | 164,992,344  | 21,780,000,000 |                                       |

يوضح الجدول التالي الحركة على مركز القطع البنوي بالعملة الأجنبية:

| 2023               | 2022               |   |
|--------------------|--------------------|---|
| ليرة سورية         | ليرة سورية         |   |
| 164,477,365        | 164,477,365        | الرصيد كما في 1 كانون الثاني            |
| 514,979            | -                  | المحول من القطع التشغيلي خلال السنة (*) |
| <b>164,992,344</b> | <b>164,477,365</b> | <b>رصيد نهاية السنة</b>                 |

(\*) خلال عام 2023 حصل البنك على موافقة مصرف سورية المركزي على زيادة مركز القطع البنوي نتيجة زيادة المساهمات الخارجية الناجمة عن زيادة رأس المال عن عامي 2022 و2023. حيث قام البنك خلال عام 2023 بتحويل 514,979 دولار أمريكي من مركز القطع التشغيلي إلى مركز القطع البنوي، منها 298,582 دولار أمريكي تخص زيادة رأس المال التي تمت خلال عام 2022 و216,397 دولار أمريكي تخص زيادة رأس المال التي تمت خلال عام 2023.

22. الاحتياطي القانوني والخاص

- احتياطي قانوني:

بناء على المادة 197 من قانون الشركات والمرسوم التشريعي رقم 29 لعام 2011 ووفقاً للتعميمين الصادرين عن مصرف سورية المركزي رقم 3/100/369 الصادر بتاريخ 20 كانون الثاني 2009 ورقم 1/100/952 الصادر بتاريخ 12 شباط 2009 يتم تحويل 10% من الأرباح الصافية قبل الضريبة بعد استبعاد أثر فروقات القطع غير المحققة إلى الاحتياطي القانوني. يحق للبنك التوقف عن مثل هذا التحويل عندما يصبح رصيد الاحتياطي القانوني مساوياً لـ 25% من رأس مال البنك وهو غير قابل للتوزيع على المساهمين.

بلغ رصيد الاحتياطي القانوني 5,445,000,000 ليرة سورية كما في 31 كانون الأول 2023 مقابل 2,609,504,303 ليرة سورية كما في 31 كانون الأول 2022.

يوضح الجدول التالي طريقة احتساب الاحتياطي القانوني:

| 2023                 | 2022               |   |
|----------------------|--------------------|---|
| ليرة سورية           | ليرة سورية         |   |
| 1,636,787,827,221    | 90,840,861,316     | الربح قبل الضريبة   |
| (1,572,065,853,115)  | (82,732,114,595)   | ينزل: أرباح غير محققة ناتجة عن تقييم مركز القطع البنوي    |
| 64,721,974,106       | 8,108,746,721      |   |
| <b>2,835,495,697</b> | <b>810,874,672</b> | <b>المحول إلى الاحتياطي القانوني خلال العام 4.83% (*)</b> |

(\*) قام المصرف خلال عام 2023 بتحويل 4.38% فقط من الأرباح الصافية قبل الضريبة بعد استبعاد أثر الأرباح غير المحققة الناتجة عن تقييم مركز القطع البنوي إلى الاحتياطي القانوني نظراً لبلوغ رصيد الاحتياطي القانوني كما في 31 كانون الأول 2023 نسبة 25% من رأس مال البنك.

بنك قطر الوطني – سورية (ش.م.س.ع.)  
إيضاحات حول البيانات المالية  
31 كانون الأول 2023

22. الاحتياطي القانوني والخاص (تتمة)

– الاحتياطي الخاص:

بناء على البند الأول من المادة 97 من القانون رقم 23 تاريخ 17 آذار 2002 والتعميم الصادرين عن مصرف سورية المركزي رقم 3/100/369 الصادر بتاريخ 20 كانون الثاني 2009 ورقم 1/100/952 الصادر بتاريخ 12 شباط 2009 يتم تحويل 10% من الأرباح الصافية قبل الضريبة بعد استبعاد أرباح فروقات القطع غير المحققة إلى الاحتياطي الخاص. يحق للبنك التوقف عن مثل هذا التحويل عندما يصبح رصيد الاحتياطي الخاص مساوياً لـ 100% من رأس مال البنك.

بلغ رصيد الاحتياطي الخاص 9,081,701,714 ليرة سورية كما في 31 كانون الأول 2023 مقابل 2,609,504,303 ليرة سورية كما في 31 كانون الأول 2022.

يوضح الجدول التالي طريقة احتساب الاحتياطي الخاص:

| 2022               | 2023                 |  |
|--------------------|----------------------|--|
| ليرة سورية         | ليرة سورية           |  |
| 90,840,861,316     | 1,636,787,827,221    | الربح قبل الضريبة                                      |
| (82,732,114,595)   | (1,572,065,853,115)  | ينزل: أرباح غير محققة ناتجة عن تقييم مركز القطع البنوي |
| 8,108,746,721      | 64,721,974,106       |  |
| <b>810,874,672</b> | <b>6,472,197,411</b> | <b>المحول إلى الاحتياطي الخاص خلال العام 10%</b>       |

23. أرباح مدورة محققة وأرباح مدورة غير محققة

طبقاً لتعليمات مصرف سورية المركزي وبناء على قرار مجلس النقد والتسليف رقم (362/م ن/ب 1) لعام 2008 والتعميم رقم (100/952) بتاريخ 12 شباط 2009، يتم فصل الأرباح المدورة لفروقات القطع غير المحققة وغير القابلة للتوزيع الناتجة عن إعادة تقييم مركز القطع البنوي من حساب الأرباح المدورة المحققة.

بلغت الأرباح المدورة المحققة مبلغ 55,162,985,411 ليرة سورية كما في 31 كانون الأول 2023 مقابل مبلغ 12,681,320,121 ليرة سورية كما في 31 كانون الأول 2022، حيث قام البنك خلال عام 2023 بضم مبلغ 3,630,000,000 ليرة سورية من الأرباح المدورة المحققة إلى رأس المال كما هو موضح في الإيضاح رقم 21.

بلغت الأرباح المدورة غير المحققة مبلغ 2,053,513,494,505 ليرة سورية كما في 31 كانون الأول 2023 مقابل مبلغ 481,447,641,390 ليرة سورية كما في 31 كانون الأول 2022.

24. الفوائد الدائنة

| 2022                  | 2023                  |   |
|-----------------------|-----------------------|---|
| ليرة سورية            | ليرة سورية            |   |
|                       |                       | <b>تسهيلات ائتمانية مباشرة – شركات:</b> |
| 434,385               | 559,842               | حسابات جارية مدينة                      |
| 5,844,747,216         | 12,679,198,294        | قروض وسلف                               |
| 1,453,791             | 644,651               | سندات محسومة                            |
|                       |                       | <b>تسهيلات ائتمانية مباشرة – أفراد:</b> |
| 328,694               | 104,779               | حسابات جارية مدينة                      |
| 372,704,087           | 489,114,213           | قروض وسلف                               |
| 637,074,867           | 670,209,406           | قروض عقارية                             |
|                       |                       | <b>أرصدة وإيداعات لدى المصارف:</b>      |
| 445,754,361           | 1,306,048,361         | المصارف المحلية                         |
| 11,093,421,592        | 50,944,075,332        | المصارف الخارجية                        |
| 903,441,173           | 2,388,034,942         | <b>موجودات مالية بالتكلفة المطفأة</b>   |
| <b>19,299,360,166</b> | <b>68,477,989,820</b> |   |

بنك قطر الوطني - سورية (ش.م.س.ع)  
إيضاحات حول البيانات المالية  
31 كانون الأول 2023

25. الفوائد المدينة

| 2022                 | 2023                 |                          |
|----------------------|----------------------|--------------------------|
| ليرة سورية           | ليرة سورية           |                          |
| 232,959,909          | <b>539,112,838</b>   | ودائع المصارف            |
|                      |                      | ودائع العملاء:           |
| 3,636,296,392        | 8,776,691,270        | ودائع لأجل وخاضعة لإشعار |
| 133,530,171          | 155,556,321          | ودائع توفير              |
| <b>165,176,281</b>   | <b>299,779,880</b>   | تامينات نقدية            |
| <b>4,167,962,753</b> | <b>9,771,140,309</b> |                          |

26. صافي الدخل من العمولات والرسوم

| 2022                 | 2023                 |  |
|----------------------|----------------------|--|
| ليرة سورية           | ليرة سورية           |  |
|                      |                      | العمولات والرسوم الدائنة:                      |
| 193,530,751          | 683,765,673          | عمولات تسهيلات مباشرة                          |
| 157,611,723          | 686,465,689          | عمولات تسهيلات غير مباشرة                      |
| 768,359,394          | 2,080,249,451        | عمولات على الحسابات البنكية (اشتراكات - خدمات) |
| 17,298,745           | 63,434,364           | عمولات بطاقات الصراف الآلي (اشتراكات - خدمات)  |
| 35,484,141           | 48,281,972           | عمولات على الحوالات البنكية                    |
| 40,288,395           | -                    | عمولات ورسوم على الخدمات المصرفية              |
| 26,077,306           | 83,198,812           | عمولات أخرى                                    |
| <b>1,238,650,455</b> | <b>3,645,395,961</b> | إجمالي العمولات والرسوم الدائنة                |
|                      |                      | العمولات والرسوم المدينة:                      |
| (22,691,751)         | (44,444,402)         | عمولات مدفوعة للمصارف                          |
| <b>(22,691,751)</b>  | <b>(44,444,402)</b>  | إجمالي العمولات والرسوم المدينة                |
| <b>1,215,958,704</b> | <b>3,600,951,559</b> | صافي الدخل من العمولات والرسوم                 |



بنك قطر الوطني - سورية (ش.م.س.ع.)  
إيضاحات حول البيانات المالية  
31 كانون الأول 2023

27. إيرادات تشغيلية أخرى

| 2022              | 2023              |                         |
|-------------------|-------------------|-------------------------|
| ليرة سورية        | ليرة سورية        |                         |
| 888,850           | -                 | أرباح بيع موجودات ثابتة |
| 13,984,982        | 92,301,124        | أخرى                    |
| <b>14,873,832</b> | <b>92,301,124</b> |                         |

28. نفقات الموظفين

| 2022                 | 2023                  |                                      |
|----------------------|-----------------------|--------------------------------------|
| ليرة سورية           | ليرة سورية            |                                      |
| 2,572,269,562        | 5,498,613,114         | رواتب وأجور                          |
| 1,692,000,000        | 4,959,767,276         | مكافآت                               |
| 114,704,216          | 208,484,666           | مساهمة البنك في التأمينات الإجتماعية |
| 116,333,259          | 216,704,792           | مصاريف طبية                          |
| 112,146,000          | 609,252,524           | مصاريف تدريب                         |
| 89,213,604           | 488,000,002           | مزايا أخرى                           |
| <b>4,696,666,641</b> | <b>11,980,822,374</b> |                                      |

29. مصروف (استرداد) مخصص الخسائر الائتمانية المتوقعة

| 2023               |                  |                  |                    |                                |
|--------------------|------------------|------------------|--------------------|--------------------------------|
| المجموع            | المرحلة الثالثة  | المرحلة الثانية  | المرحلة الأولى     |                                |
| ليرة سورية         | ليرة سورية       | ليرة سورية       | ليرة سورية         |                                |
| 23,328,155         | -                | -                | 23,328,155         | أرصدة لدى مصرف سورية المركزي   |
| 36,092,527         | -                | -                | 36,092,527         | أرصدة لدى المصارف              |
| (120,083,647)      | -                | -                | (120,083,647)      | إيداعات لدى المصارف            |
| 548,086,459        | 2,006,151        | (500,784)        | 546,581,092        | تسهيلات ائتمانية مباشرة        |
| (3,833,456)        | -                | -                | (3,833,456)        | موجودات مالية بالتكلفة المطفأة |
| (25,892,352)       | -                | (39,192)         | (25,853,160)       | تسهيلات ائتمانية غير مباشرة    |
| <b>457,697,686</b> | <b>2,006,151</b> | <b>(539,976)</b> | <b>456,231,511</b> |                                |

| 2022                 |                      |                    |                    |                                |
|----------------------|----------------------|--------------------|--------------------|--------------------------------|
| المجموع              | المرحلة الثالثة      | المرحلة الثانية    | المرحلة الأولى     |                                |
| ليرة سورية           | ليرة سورية           | ليرة سورية         | ليرة سورية         |                                |
| (2,465,225)          | -                    | -                  | (2,465,225)        | أرصدة لدى مصرف سورية المركزي   |
| (5,227,177)          | -                    | -                  | (5,227,177)        | أرصدة لدى المصارف              |
| (10,423,742)         | -                    | -                  | (10,423,742)       | إيداعات لدى المصارف            |
| (212,535,161)        | (351,412,846)        | (2,672,326)        | 141,550,011        | تسهيلات ائتمانية مباشرة        |
| (264,321)            | -                    | -                  | (264,321)          | موجودات مالية بالتكلفة المطفأة |
| 16,340,488           | -                    | (9,082)            | 16,349,570         | تسهيلات ائتمانية غير مباشرة    |
| <b>(214,575,138)</b> | <b>(351,412,846)</b> | <b>(2,681,408)</b> | <b>139,519,116</b> |                                |

بنك قطر الوطني - سورية (ش.م.س.ع)  
إيضاحات حول البيانات المالية  
31 كانون الأول 2023

30. مصاريف تشغيلية أخرى

| 2022                 | 2023                  |                                 |
|----------------------|-----------------------|---------------------------------|
| ليرة سورية           | ليرة سورية            |                                 |
| 1,249,041,385        | 3,572,739,192         | صيانة خدمات تقنية               |
| 682,346,007          | 1,939,102,400         | الربط الشبكي                    |
| 849,758,411          | 1,708,164,040         | محروقات                         |
| 164,837,385          | 561,083,233           | صيانة                           |
| 162,692,635          | 551,541,308           | ضيافة وانتقال                   |
| 195,563,133          | 474,481,715           | مصاريف استشارات قانونية         |
| 59,901,778           | 373,266,100           | دعاية والإعلان                  |
| 174,895,000          | 370,280,008           | أتعاب خبراء واستشاريين          |
| 119,822,853          | 210,800,998           | أعباء ورسوم حكومية              |
| 6,000,000            | 209,000,000           | تبرعات                          |
| 81,107,484           | 203,552,066           | قرطاسية والمطبوعات              |
| 74,328,464           | 182,620,360           | علاقات عامة                     |
| 160,312,821          | 166,425,103           | التأمين                         |
| 81,933,140           | 153,658,096           | تنظيف وأمن وحراسة ونقل أموال    |
| 116,666,700          | 151,462,800           | تعويضات مجلس الإدارة (إيضاح 33) |
| 49,620,000           | 141,960,000           | كهرباء ومياه                    |
| 51,900,000           | 131,600,000           | اتصالات                         |
| 13,969,176           | 13,969,176            | إيجار العقارات                  |
| 129,520,068          | 255,302,459           | أخرى                            |
| <b>4,424,216,440</b> | <b>11,371,009,054</b> |                                 |

بنك قطر الوطني – سورية (ش.م.س.ع)  
إيضاحات حول البيانات المالية  
31 كانون الأول 2023

31. الحصة الأساسية والمخفضة للسهم من ربح السنة

يتم حساب حصة السهم العادي الواحد من خلال قسمة أرباح السنة على المتوسط المرجح لعدد الأسهم القائمة خلال السنة وذلك كما يلي:

| 2022           | 2023              |   |
|----------------|-------------------|---|
| ليرة سورية     | ليرة سورية        |   |
| 90,642,381,510 | 1,627,523,340,513 | ربح السنة (ليرة سورية)                                  |
| 217,800,000    | 217,800,000       | المتوسط المرجح لعدد الأسهم قيد التداول خلال السنة (سهم) |
| 416.17         | 7,472.56          | الحصة الأساسية للسهم من ربح السنة (ليرة سورية)          |

إن الحصة المخفضة للسهم من ربح السنة مطابقة للحصة الأساسية لعدم إصدار البنك لأدوات مالية قد يكون لها تأثير على حصة السهم من الأرباح عند ممارستها.

32. النقد وما في حكمه

يتكون النقد وما في حكمه الظاهر في بيان التدفقات النقدية من المبالغ التالية:

| 2022                  | 2023                   |  |
|-----------------------|------------------------|--|
| ليرة سورية            | ليرة سورية             |  |
| 60,808,287,080        | 258,710,622,149        | نقد وأرصدة لدى مصرف سورية المركزي (*)          |
| 24,326,000,317        | 92,179,337,062         | يضاف: أرصدة لدى المصارف تستحق خلال ثلاثة أشهر  |
| (39,443,563,494)      | (190,218,164,844)      | ينزل: ودائع المصارف التي تستحق خلال ثلاثة أشهر |
| <b>45,690,723,903</b> | <b>160,671,794,367</b> |  |

(\*) لا يستخدم احتياطي الودائع لدى مصرف سورية المركزي في نشاطات البنك التشغيلية اليومية لذلك لا يعتبر جزء من النقد وما في حكمه (إيضاح 4).

بنك قطر الوطني - سورية (ش.م.س.ع.)  
إيضاحات حول البيانات المالية  
31 كانون الأول 2023

33. تعاملات مع أطراف ذات علاقة

تتضمن المعاملات مع الأطراف ذوي العلاقة كافة معاملات البنك مع البنوك والشركات الشقيقة والزميلة، ومع المساهمين وأعضاء مجلس الإدارة والإدارة التنفيذية أو الشركات التي يملكون فيها حصصاً رئيسية، أو أية أطراف أخرى ذات تأثير هام في صنع القرارات المالية أو التشغيلية في البنك. تخضع كافة المعاملات مع الأطراف ذوي العلاقة لنفس الشروط التي تخضع لها المعاملات المشابهة التي يقوم بها البنك مع العملاء العاديين بما في ذلك معدلات الفائدة والضمانات.

| المجموع                             |                   | أخرى (**)        | كبار المساهمين وأعضاء مجلس الإدارة | المؤسسة الأم والمؤسسات الشقيقة |   |
|-------------------------------------|-------------------|------------------|------------------------------------|--------------------------------|---|
| 2022                                | 2023              |                  |                                    |                                |   |
| ليرة سورية                          | ليرة سورية        | ليرة سورية       | ليرة سورية                         | ليرة سورية                     |   |
| <b>بنود داخل بيان المركز المالي</b> |                   |                  |                                    |                                |   |
| 21,716,674,552                      | 90,040,538,363    | 67,060,424,744   | -                                  | 22,980,113,619                 | أرصدة لدى المصارف (أرصدة مدينة)                             |
| 463,911,440,000                     | 1,961,788,400,000 | -                | -                                  | 1,961,788,400,000              | إيداعات لدى المصارف (أرصدة مدينة)                           |
| 23,077,183,498                      | 135,719,935,038   | 33,161,921       | -                                  | 135,686,773,117                | فوائد محققة غير مستحقة القبض (موجودات أخرى)                 |
| (15,873,864,536)                    | (66,885,759,612)  | (66,885,136,165) | -                                  | (623,447)                      | ودائع المصارف (أرصدة دائنة)                                 |
| (8,211,447,631)                     | (9,447,902,984)   | -                | (9,447,902,984)                    | -                              | ودائع كبار المساهمين وأعضاء مجلس الإدارة (ودائع العملاء)    |
| (32,101,493)                        | (300,016,568)     | -                | -                                  | (300,016,568)                  | مصاريف مستحقة إلى أطراف ذات علاقة (مطلوبات أخرى) (إيضاح 20) |
| (129,131,270)                       | (157,054,183)     | (30,252,813)     | (126,801,370)                      | -                              | فوائد محققة غير مستحقة الدفع (مطلوبات أخرى)                 |
| <b>بنود داخل بيان الدخل</b>         |                   |                  |                                    |                                |   |
| 11,258,943,077                      | 51,410,794,926    | 466,719,594      | -                                  | 50,944,075,332                 | فوائد دائنة   |
| (726,439,350)                       | (1,476,285,137)   | (466,535,137)    | (1,009,750,000)                    | -                              | فوائد مدينة   |
| (19,307,445)                        | (40,944,973)      | -                | -                                  | (40,944,973)                   | عمولات ورسوم مدينة  |
| (116,666,700)                       | (151,462,800)     | -                | (151,462,800)                      | -                              | مصاريف تشغيلية أخرى - تعويضات مجلس الإدارة (إيضاح 30)       |

(\*) تمثل الأطراف الأخرى شركات زميلة للمؤسسة الأم.

فيما يلي ملخص لمنافع (رواتب ومكافآت ومزايا أخرى) الإدارة التنفيذية العليا للبنك:

| 2022               | 2023                 |                            |
|--------------------|----------------------|----------------------------|
| ليرة سورية         | ليرة سورية           |                            |
| 671,857,088        | 1,366,065,846        | منافع موظفي الإدارة العليا |
| <b>671,857,088</b> | <b>1,366,065,846</b> |                            |

بنك قطر الوطني – سورية (ش.م.س.ع.)  
إيضاحات حول البيانات المالية  
31 كانون الأول 2023

34. القيمة العادلة للموجودات والمطلوبات المالية

قياس القيمة العادلة والتسلسل الهرمي للقيمة العادلة

فيما يلي الافتراضات المستخدمة لتحديد القيم العادلة للأدوات المالية والتي لا تظهر بالقيمة العادلة في البيانات المالية:

المبلغ المسجل مساوي تقريباً للقيمة العادلة

من المفترض أن القيمة المسجلة للموجودات والمطلوبات المالية قصيرة الأجل مساوية تقريباً للقيمة العادلة. ينطبق ذلك على ودائع التوفير وتحت الطلب والأدوات المالية ذات معدل فائدة متغير.

الأدوات المالية ذات المعدل الثابت

يتم تقدير القيمة العادلة للموجودات والمطلوبات المالية ذات المعدل الثابت بمقارنة معدل الفائدة في السوق عند الاعتراف الأولي مع معدل الفائدة الحالي لأداة مالية مماثلة. يتم احتساب القيمة العادلة المقدر للودائع التي تتقاضى فائدة بمعدل ثابت بناءً على التدفقات النقدية المخصومة باستخدام معدلات الفائدة السائدة في السوق لأداة مماثلة في مخاطر الائتمان والاستحقاق. يتم تسجيل القيمة العادلة للسندات المتداولة في الأسواق المالية النشطة والمنتظمة بالرجوع إلى الأسعار المعلنة في سوق الأوراق المالية. أما فيما يتعلق بالسندات التي ليست متداولة في أسواق مالية نشطة منتظمة، يتم تحديد القيمة العادلة باستخدام تقنية التدفقات النقدية المخصومة على أساس مردود معدل الفائدة الفعلي المناسب للفترة المتبقية للاستحقاق.

تدرج القيمة العادلة

يتم تحديد القيمة العادلة للأدوات المالية استناداً إلى طريقة التقييم حيث يتم تعريف المستويات المختلفة على النحو التالي :

المستوى الأول: الأسعار المعلنة للموجودات والمطلوبات المالية مطابقة لأسواق نشطة .

المستوى الثاني: المعلومات غير السعر المعلن في المستوى الأول الذي يتم رصده للموجودات والمطلوبات المالية سواء بصورة مباشرة (أي الأسعار) أو غير مباشرة (أي مشتقة من الأسعار).

المستوى الثالث: معلومات عن الموجودات والمطلوبات المالية لا تستند إلى تلك المرصودة في السوق .

| 2022        |                |                |               | 2023        |                |                |               |  |
|-------------|----------------|----------------|---------------|-------------|----------------|----------------|---------------|--|
| المجموع     | المستوى الثالث | المستوى الثاني | المستوى الأول | المجموع     | المستوى الثالث | المستوى الثاني | المستوى الأول |  |
| ليرة سورية  | ليرة سورية     | ليرة سورية     | ليرة سورية    | ليرة سورية  | ليرة سورية     | ليرة سورية     | ليرة سورية    | موجودات مالية بالقيمة العادلة من خلال الدخل الشامل الآخر (*) |
| 321,113,200 | 321,113,200    | -              | -             | 321,113,200 | 321,113,200    | -              | -             |  |
| 321,113,200 | 321,113,200    | -              | -             | 321,113,200 | 321,113,200    | -              | -             | المجموع  |

(\*) تم قياس القيمة العادلة بناءً على معلومات عن الموجودات والمطلوبات المالية لا تستند إلى تلك المرصودة في السوق. لا توجد أية تحويلات ما بين المستوى الأول والمستوى الثاني خلال السنة.

بنك قطر الوطني - سورية (ش.م.س.ع)  
إيضاحات حول البيانات المالية  
31 كانون الأول 2023

34. القيمة العادلة للموجودات والمطلوبات المالية (تتمة)

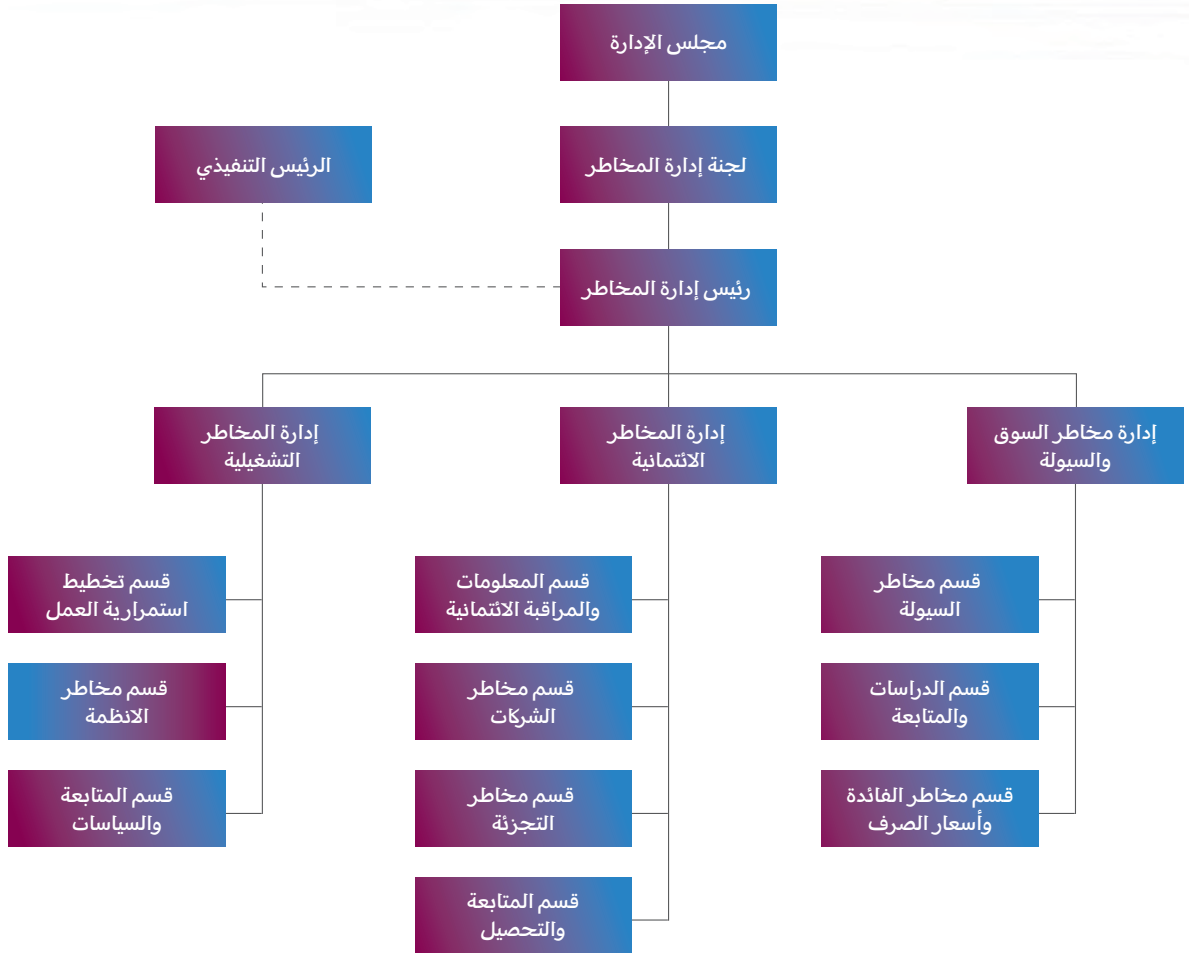
فيما يلي القيمة الدفترية والقيمة العادلة للأدوات المالية التي لا تظهر بالقيمة العادلة والمتضمنة في البيانات المالية. لا يتضمن الجدول القيم العادلة للموجودات والمطلوبات غير المالية.

| 2021                   |                        | 2022                     |                          |  |
|------------------------|------------------------|--------------------------|--------------------------|--|
| القيمة العادلة         | القيمة الدفترية        | القيمة العادلة           | القيمة الدفترية          |  |
| ليرة سورية             | ليرة سورية             | ليرة سورية               | ليرة سورية               |  |
|                        |                        |                          |                          | <b>الموجودات المالية</b>                                   |
| 42,675,558,257         | 42,675,558,257         | 191,047,941,946          | 191,047,941,946          | أرصدة لدى مصرف سورية المركزي                               |
| 24,180,125,055         | 24,180,125,055         | 91,557,714,533           | 91,557,714,533           | أرصدة لدى المصارف  |
| 464,823,444,293        | 464,823,444,293        | 1,972,048,130,602        | 1,972,042,114,676        | إيداعات لدى المصارف  |
| 45,779,290,597         | 45,971,493,858         | 121,264,016,655          | 123,296,734,606          | تسهيلات ائتمانية مباشرة (بالصافي)                          |
| 30,143,189,458         | 30,143,189,458         | 125,595,915,293          | 125,595,915,293          | موجودات مالية بالتكلفة المطفأة                             |
| 24,730,545,604         | 24,730,545,604         | 141,452,240,175          | 141,452,240,175          | موجودات أخرى   |
| 50,399,716,824         | 50,399,716,824         | 208,332,299,152          | 208,332,299,152          | وديعة مجمدة لدى مصرف سورية المركزي                         |
| <b>682,731,870,088</b> | <b>682,924,073,349</b> | <b>2,851,298,258,356</b> | <b>2,853,324,960,381</b> | <b>مجموع الموجودات المالية غير محددة بالقيمة العادلة</b>   |
|                        |                        |                          |                          | <b>المطلوبات المالية</b>                                   |
| 42,855,664,044         | 42,855,548,494         | 190,218,164,844          | 190,218,164,844          | ودائع المصارف  |
| 141,967,293,014        | 141,824,888,383        | 554,782,394,748          | 554,468,730,532          | ودائع العملاء  |
| 5,142,805,683          | 5,143,291,999          | 21,089,260,581           | 21,109,519,788           | تأمينات نقدية  |
| <b>189,965,762,741</b> | <b>189,823,728,876</b> | <b>766,089,820,173</b>   | <b>765,796,415,164</b>   | <b>مجموع المطلوبات المالية غير المحددة بالقيمة العادلة</b> |

### 35. إدارة المخاطر

#### 35.1 مقدمة

إطار إدارة المخاطر  
الهيكل التنظيمي لإدارة المخاطر



يتعرض البنك للمخاطر الرئيسية التالية:

- 1- مخاطر الائتمان للشركات والأفراد.
- 2- مخاطر السوق وهي مخاطر تقلبات أسعار الفائدة وأسعار الصرف.
- 3- مخاطر الدفع المسبق.
- 4- مخاطر السيولة.
- 5- مخاطر التشغيل.
- 6- مخاطر الأعمال.
- 7- مخاطر الإلتزام.

يقدم هذا الإيضاح معلومات حول تعرض البنك لكل من المخاطر المبينة أعلاه، كما يصف أغراض البنك وأطر إدارة المخاطر وسياساتها والإجراءات المتبعة من قبلها لقياس وإدارة المخاطر بالإضافة إلى إدارة البنك لرأس المال.

إن مجلس الإدارة مسؤول بصورة عامة عن وضع ومتابعة إدارة المخاطر التي يتعرض لها البنك وذلك من خلال اللجان وهي:

- لجنة التدقيق والالتزام
- لجنة الحوكمة
- لجنة المخاطر
- لجنة المكافآت والترشحات

35. إدارة المخاطر (تتمة)

35.1 مقدمة (تتمة)

الهيكل التنظيمي لإدارة المخاطر (تتمة)

تتبع هذه اللجان بشكل مباشر إلى مجلس الإدارة وترفع له التقارير كل ثلاثة أشهر على الأقل والتي تحوي تقييماً شاملاً للمخاطر وآليات التحوط المطلوبة مع دراسات الجهد الدورية للمحافظ كافة مع السيناريوهات المتعددة. وتتعاون هذه اللجان بشكل كبير ومتكامل مع الإدارة التنفيذية للبنك المسؤولة عن تهيئة كافة الظروف اللوجستية والإدارية لإمكانية قيام إدارة المخاطر بأعمالها على أكمل وجه وتقديم المعلومات المطلوبة لذلك، إضافة إلى تنفيذ توصيات إدارة المخاطر.

استراتيجية إدارة المخاطر

- بناء إدارة مخاطر فعالة بهدف تعزيز مراقبة الالتزام وتوفير نظام إداري متين بحيث تصبح فيه إدارة المخاطر جزءاً لا يتجزأ من العمل اليومي لكل فرد ضمن بنك قطر الوطني - سورية والجزء الأهم في عملية إعداد خطط الأعمال لكافة أنشطة وخدمات البنك ككل.
- تحفيز الإدارات على اتخاذ قرارات مدروسة للمخاطر لاغتنام كافة الفرص المتاحة في ظل البيئة التنافسية والمتقلبة التي يعمل بها البنك.
- تحسين الأداء وتعظيم الربحية من خلال التقييم الأفضل للتحديات التي تواجه عمل البنك ورفع سوية القرارات المتخذة والتأكد من وجود أنظمة ضبط وتحكم داخلية بهدف تخفيف الخسائر وخفض التكاليف.
- الحرص على تنويع مصادر أموال البنك واتخاذ الخطوات اللازمة لإدارة مخاطر السيولة وإيجاد مصادر بديلة للأموال.
- اتخاذ الخطوات الكفيلة لتحقيق الخطوط العريضة لأفضل التجارب والممارسات الدولية للمؤسسات المصرفية والمنسجمة مع التشريعات المحلية والدولية.

مسؤولية لجنة إدارة المخاطر

يتم تشكيل لجنة إدارة مخاطر تضم أعضاء غير تنفيذيين من أعضاء مجلس الإدارة، بالإضافة إلى رئيس إدارة المخاطر. يتوجب أن يكون أعضاء هذه اللجنة على دراية ومن ذوي الخبرة في إدارة المخاطر المصرفية. وتقوم اللجنة بالعمل بشكل متواصل مع إدارة المخاطر في البنك لرسم وتحديد سياسات إدارة المخاطر المرتبطة بالنشاط القائم للبنك، بالإضافة إلى تلك المتعلقة بأي نشاط أو منتج مصرفي جديد. التأكد ومتابعة قيام الإدارة العليا بالمعالجة الفورية لأي تجاوزات يتم التقرير عنها من قبل إدارة المخاطر تقع على عاتق اللجنة مسؤولية تقديم خطط الطوارئ وإدارة الأزمات التي قد يكون البنك عرضة لها، وذلك بالتنسيق مع الإدارة العليا للبنك وفقاً لمعايير بازل وقواعد مصرف سورية المركزي بهذا المجال.

مسؤولية الإدارة التنفيذية العليا في إدارة المخاطر

تعمل الإدارة العليا في البنك على إيجاد كافة البنى اللازمة لإدارة ومتابعة كافة المخاطر التي يتعرض لها البنك بشكل مستمر العمل على وضع سياسات، إجراءات، ومخططات تنظيمية تساعد على تحديد المسؤوليات والصلاحيات بشكل واضح بما يضمن فصل المهام والصلاحيات وذلك لتجنب أي تعارض في المصالح بين مختلف الأقسام من جهة، ويفعل نظام الضبط الداخلي من جهة ثانية من خلال تحديد قنوات التواصل الإداري الأمر الذي يساهم بشكل مباشر في مواجهة كافة أنواع المخاطر التي قد يتعرض لها البنك. العمل على تنفيذ إستراتيجية المخاطر المعتمدة من قبل مجلس الإدارة بما يتفق مع سقف المخاطر المحددة.

مسؤولية مديرية التدقيق الداخلي في إدارة المخاطر

- تقع على عاتق إدارة التدقيق الداخلي مسؤولية التأكد من توفر البنى الأساسية اللازمة لإدارة المخاطر ومن مدى استقلالية هذه الإدارة.
- التحقق من مدى التقيد بالأنظمة والإجراءات الواردة في السياسة العامة لإدارة المخاطر
- تقييم مدى كفاية وفعالية أنظمة التعرف على المخاطر وآليات قياسها المتبعة على مستوى كافة أنشطة وعمليات البنك .
- تقييم مدى كفاية وفعالية أنظمة الضبط الداخلي وإجراءات الرقابة الموضوعية في سبيل التحكم بالمخاطر التي تم التعرف عليها والتأكد من صحة قياس هذه المخاطر .



35. إدارة المخاطر (تتمة)

35.1 مقدمة (تتمة)

عملية إدارة مخاطر الالتزام

- تقع على عاتق إدارة مخاطر الالتزام مسؤولية التأكد من التزام البنك بالقوانين والتشريعات الناجمة للعمل المصرفي والمالي لاسيما الصادرة عن مجلس النقد والتسليف ومصرف سورية المركزي، وعليها تقديم المشورة القانونية والإجرائية الكفيلة بالتطبيق السليم للأعمال والإجراءات وفقاً لما تنص عليه التشريعات، وهي المسؤولة عن تدريب الموظفين على ما هو ناظم لعملهم قانوناً.
- إيماناً من مجلس الإدارة بأهمية دليل الحوكمة في وضع قاعدة لتطور البنك في المستقبل وتحسين أدائه وتدعيم الثقة في نشاطاته أمام المودعين والمساهمين، تم صياغة دليل الحوكمة بانسجام كامل مع الدليل الاسترشادي الصادر عن مجلس النقد والتسليف وعن تعليمات هيئة الأوراق والأسواق المالية وإرشادات لجنة بازل، وتقوم دائرة مراقبة الالتزام بمتابعة مدى الالتزام بدليل الحوكمة.
- وتعمل إدارة المخاطر على الإحاطة بالمخاطر الائتمانية بشكل كامل وفقاً للدراسات والمتابعات والتوصيات الخاصة بذلك، إضافةً إلى البدء بأعمال إدارة المخاطر التشغيلية من خلال جمع الحوادث ودراساتها وإنشاء قاعدة بيانات لها وصولاً لرسم سيناريوهات التحوط لها، وأخيراً تم البدء أيضاً بتفعيل دراسات اختبارات الجهد لمخاطر السوق لاسيما لأسعار الفائدة وتقلبات سعر الصرف وأثرها على المحفظة والسيولة.
- كما يقوم البنك بإجراء اختبارات الجهد فيما يتعلق بالمخاطر وفق معايير بازل 2، ومن أهمها الفرضيات المتعلقة بالقطاعات الاقتصادية، المناطق الجغرافية، والضمانات.

قياس المخاطر وأنظمة التقارير

- تتم مراقبة المخاطر من قبل إدارة المخاطر والسيطرة عليها من خلال مراقبة الحدود المسموح بها لكل نوع من أنواع المخاطر وتعكس هذه الحدود استراتيجية عمل البنك وعوامل السوق المختلفة المحيطة بالإضافة إلى مستوى المخاطر المقبول مع التركيز على قطاعات مالية معينة. ويتم جمع المعلومات من الإدارات المختلفة للبنك وتحليلها للتعرف المبكر على المخاطر المتوقعة التي قد تنجم عنها. ثم تعرض هذه المعلومات على مجلس إدارة البنك واللجان المختصة والرئيس المباشر لكل إدارة من إدارات العمل ذات العلاقة.
- كما يتم تدقيق عمليات إدارة المخاطر بشكل دوري من قبل لجنة إدارة المخاطر وذلك من خلال فحص كفاية الإجراءات المتخذة ومدى الالتزام بالإجراءات المطلوبة. ويتم مناقشة نتائج التدقيق مع إدارات البنك.

تخفيض المخاطر

- كجزء من عملية إدارة المخاطر، يتم استخدام مشتقات وأدوات مالية أخرى بما يتماشى مع القوانين والأنظمة النافذة لإدارة المراكز الناتجة عن التغير في أسعار الفائدة والعملات الأجنبية والائتمان. وتقييم المخاطر قبل الدخول في عمليات تحوط. كما تقوم دائرة المخاطر بمراقبة فعالية عمليات التحوط بشكل شهري، وفي حالة وجود عمليات تحوط غير فعالة، يقوم البنك بتنفيذ عمليات تحوط مناسبة لتخفيف أثر هذه العمليات.

35.2 مخاطر الائتمان

- تتمثل مخاطر الائتمان بمخاطر تعرض البنك لخسائر مالية في حال لم يتمكن العميل أو الطرف المقابل في أداة مالية من الوفاء بالتزاماته التعاقدية، وتنشأ تلك المخاطر بصورة أساسية من قروض وتسليفات البنك إلى العملاء والبنوك الأخرى ومن الأوراق المالية الاستثمارية.
- ويقوم البنك بإدارة مخاطر الائتمان عن طريق التنويع في الاستثمارات في الأسهم والسندات وفي أسواق رأس المال والأنشطة الائتمانية والتمويلية لتفادي تركيز المخاطر مع أحد أو مجموعة من العملاء ضمن منطقة عمل محددة أو نشاط اقتصادي معين. ويقوم البنك بالحصول على ضمانات كلما كان ذلك ضرورياً. وتشتمل الضمانات على النقدية، السندات، رهن العقارات والأسهم.

35. إدارة المخاطر (تتمة)

35.2 مخاطر الائتمان (تتمة)

- ويمكن تلخيص أهم الإجراءات التي يقوم بها البنك لتخفيض مخاطر الائتمان فيما يلي:
- إعداد الدراسات الائتمانية عن العملاء والبنوك قبل التعامل معهم، وتحديد معدلات الخطر الائتماني المتعلقة بذلك.
  - الحصول على الضمانات الكافية لتخفيض حجم المخاطر التي قد تنشأ في حالة تعثر العملاء أو البنوك.
  - المتابعة والدراسة الدورية للعملاء والبنوك بهدف تقييم مراكزهم المالية والائتمانية وتقدير الانخفاض بالقيمة على كل من المستوى الفردي والتجمعي.
  - توزيع محفظة القروض والتسليفات والأرصدة لدى المصارف على قطاعات مختلفة تلافياً لتركيز المخاطر

الضمانات المحتفظ بها والتحسينات الائتمانية

- يعتمد البنك على عدة أساليب وممارسات لتخفيف مخاطر الائتمان منها الحصول على ضمانات حيث يتم قبول الضمانات وفقاً لمعايير وأسس معتمدة. وأبرز أنواع الضمانات هي:
- بالنسبة للقروض التجارية: الرهونات للمباني السكنية والعقارات والضمانات النقدية.
  - بالنسبة للأفراد: الرهونات للمباني السكنية والرواتب والضمانات النقدية.
- تراقب الإدارة القيمة السوقية للضمانات ويتم طلب ضمانات إضافية وفقاً لشروط الاتفاقية، ويتم مراجعة القيمة السوقية للضمانات خلال دراسة كفاية مخصص الخسائر الائتمانية المتوقعة. وذلك بشكل سنوي ووفقاً لمتطلبات المصرف المركزي بهذا الشأن.

نظام التصنيف الداخلي

يدير قسم مخاطر الائتمان نماذج التصنيف الداخلية في البنك. يقوم البنك بإجراء تقييم منفصل للزبائن وفق لدرجات التصنيف الداخلي من 1 إلى 10. تشمل النماذج على معلومات نوعية وكمية بالإضافة إلى معلومات خاصة بالمقترض التي قد يكون لها أثر على سلوكه. إضافة إلى ما سبق وعندما يكون متاح يقوم البنك بمقارنة التصنيف الداخلي للعميل مع وكالات التصنيف الخارجية.

المخاطر الائتمانية المتعلقة بالعمليات التجارية (خارج بيان المركز المالي)

يقوم البنك بتقديم خدمات العمليات التجارية من كفالات واعتمادات وتعهدات لتلبية احتياجات العملاء، تلزم هذه التسهيلات البنك بأداء دفعات بالنيابة عن عملائه. يتم تحصيل هذه الدفعات وفقاً للشروط المتفق عليها. تتسم هذه التسهيلات بنفس المخاطر الائتمانية للقروض وتتم الوقاية من هذه المخاطر بإتباع نفس سياسات البنك وإجراءاتها الرقابية.

بنك قطر الوطني - سورية (ش.م.س.ع.)  
إيضاحات حول البيانات المالية  
31 كانون الأول 2023

35. إدارة المخاطر (تتمة)

35.2 مخاطر الائتمان (تتمة)

يوضح الجدول التالي التعرضات لمخاطر الائتمان (بعد خصم مخصص الخسائر الائتمانية المتوقعة وقبل الضمانات ومخففات المخاطر الأخرى):

| 2022                   | 2023                     |   |
|------------------------|--------------------------|---|
| ليرة سورية             | ليرة سورية               |   |
|                        |                          | <b>بنود داخل بيان المركز المالي</b>                 |
| 42,675,558,257         | 191,047,941,946          | أرصدة لدى مصرف سورية المركزي                        |
| 24,180,125,055         | 91,557,714,533           | أرصدة لدى المصارف                                   |
| 464,823,444,293        | 1,972,042,114,676        | إيداعات لدى المصارف                                 |
| 45,971,493,858         | 123,296,734,606          | تسهيلات ائتمانية مباشرة (بالصافي)                   |
| 2,330,302,355          | 3,313,973,180            | الأفراد   |
| 3,350,051,648          | 5,129,331,168            | القروض العقارية                                     |
| 35,279,480,260         | 95,010,112,839           | المؤسسات الصغيرة والمتوسطة                          |
| 5,011,659,595          | 19,843,317,419           | الشركات الكبرى                                      |
| 30,143,189,458         | 125,595,915,293          | موجودات مالية بالتكلفة المطفأة                      |
| 24,730,545,604         | 141,452,240,175          | موجودات أخرى  |
| 50,399,716,824         | 208,332,299,152          | وديعة مجمدة لدى مصرف سورية المركزي                  |
| 682,924,073,349        | 2,853,324,960,381        |   |
|                        |                          | <b>بنود خارج بيان المركز المالي</b>                 |
| 8,813,230,536          | 36,696,365,010           | كفالات بنياية عن العملاء:                           |
| 5,261,261,445          | 20,078,041,353           | حسن تنفيذ   |
| 1,753,138,195          | 7,961,284,600            | دفع   |
| 1,798,830,896          | 8,657,039,057            | أخرى  |
| 3,088,025,649          | 7,732,737,425            | سقوف التسهيلات الائتمانية غير المباشرة غير المستغلة |
| 11,901,256,185         | 44,429,102,435           |   |
| <b>694,825,329,534</b> | <b>2,897,754,062,816</b> | <b>إجمالي المخاطر الائتمانية</b>                    |

بنك قطر الوطني – سورية (ش.م.س.ع.)  
إيضاحات حول البيانات المالية  
31 كانون الأول 2023

35. إدارة المخاطر (تتمة)

35.2 مخاطر الائتمان (تتمة)

توزيع القيمة العادلة للضمانات مقابل التعرضات الائتمانية المباشرة وغير المباشرة ومخصص الخسائر الائتمانية المتوقعة:  
القيمة العادلة للضمانات

| 2023 | إجمالي قيمة التعرض ليرة سورية | عقارات ليرة سورية | تامينات نقدية ليرة سورية | مخاطر الائتمان (تتمة) | مخصص الخسائر الائتمانية المتوقعة ليرة سورية | صافي التعرض بعد الضمانات ليرة سورية | إجمالي قيمة الضمانات ليرة سورية | أسهام ليرة سورية | القيمة العادلة للضمانات                            | بنود داخل بيان المركز المالي |
|------|-------------------------------|-------------------|--------------------------|-----------------------|---|-------------------------------------|---------------------------------|------------------|--|------------------------------|
|      | 191,258,046,494               | -                 | -                        | 191,258,046,494       | 210,104,548                                 | 191,258,046,494                     | -                               | -                | أرصدة لدى مصرف سورية المركزي                       |                              |
|      | 92,179,337,062                | -                 | -                        | 92,179,337,062        | 621,622,529                                 | 92,179,337,062                      | -                               | -                | أرصدة لدى المصارف                                  |                              |
|      | 1,972,288,400,000             | -                 | -                        | 1,972,288,400,000     | 246,285,324                                 | 1,972,288,400,000                   | -                               | -                | إداعات لدى المصارف                                 |                              |
|      | 3,314,286,562                 | -                 | -                        | 3,314,286,562         | 313,382                                     | 576,088,914                         | 2,738,197,648                   | -                | التسهيلات الائتمانية المباشرة                      |                              |
|      | 5,129,773,903                 | -                 | -                        | 5,129,773,903         | 442,735                                     | 509,135,035                         | 4,620,638,868                   | 32,750,767       | الأفراد  |                              |
|      | 20,274,008,233                | -                 | -                        | 20,274,008,233        | 217,051,454                                 | 799,918,061                         | 19,474,090,172                  | 19,474,090,172   | القروض العقارية                                    |                              |
|      | 95,648,200,813                | -                 | -                        | 95,648,200,813        | 631,114,411                                 | 4,866,486,704                       | 90,781,714,109                  | 2,676,999,233    | الشركات الكبرى                                     |                              |
|      | 125,620,000,000               | -                 | -                        | 125,620,000,000       | 24,084,707                                  | 125,620,000,000                     | -                               | -                | الشركات الصغيرة والمتوسطة                          |                              |
|      | 141,452,240,175               | -                 | -                        | 141,452,240,175       | -   | 141,452,240,175                     | -                               | -                | موجودات مالية بالتكلفة المضافة                     |                              |
|      | 208,332,299,152               | -                 | -                        | 208,332,299,152       | -   | 208,332,299,152                     | -                               | -                | موجودات أخرى                                       |                              |
|      | 2,855,496,592,394             | -                 | -                        | 2,855,496,592,394     | 1,951,019,090                               | 2,737,881,951,597                   | 117,614,640,797                 | 2,709,750,000    | الوديعة المجمدة لدى مصرف سورية المركزي             |                              |
|      | 7,980,925,717                 | -                 | -                        | 7,980,925,717         | 19,742,117                                  | 9,742,158                           | 7,971,183,559                   | -                | بنود خارج بيان المركز المالي                       |                              |
|      | 20,095,791,056                | -                 | -                        | 20,095,791,056        | 17,749,703                                  | 10,049,822,008                      | 10,045,969,048                  | -                | كفالات نيابة عن العملاء:                           |                              |
|      | 8,665,662,600                 | -                 | -                        | 8,665,662,600         | 8,623,543                                   | 4,333,101,048                       | 4,332,561,552                   | -                | دفع  |                              |
|      | 7,735,191,010                 | -                 | -                        | 7,735,191,010         | 2,453,585                                   | 6,969,492,281                       | 765,698,729                     | -                | حسن تنفيذ  |                              |
|      | 44,477,570,383                | -                 | -                        | 44,477,570,383        | 48,467,948                                  | 21,362,157,495                      | 23,115,412,888                  | -                | أخرى   |                              |
|      | 2,899,974,162,777             | -                 | -                        | 2,899,974,162,777     | 1,999,487,038                               | 2,759,244,109,092                   | 140,730,053,685                 | 2,709,750,000    | سقف التسهيلات الائتمانية غير المباشرة غير المستغلة |                              |
|      | 13,739,377,252                | -                 | -                        | 13,739,377,252        | 1,999,487,038                               | 2,759,244,109,092                   | 140,730,053,685                 | 2,709,750,000    | المجموع  |                              |

بنك قطر الوطني – سورية (ش.م.س.ع.)  
إيضاحات حول البيانات المالية  
31 كانون الأول 2023

35. إدارة المخاطر (تتمة)

35.2 مخاطر الائتمان (تتمة)

توزيع القيمة العادلة للضمانات مقابل التعرضات الائتمانية المباشرة وغير المباشرة ومخصص الخسائر الائتمانية المتوقعة (تتمة):  
القيمة العادلة للضمانات

| 2022                                   | الخصائر الائتمانية المتوقعة | صافي التعرض بعد الضمانات | إجمالي قيمة الضمانات | أسهم        | عقارات         | تأمينات نقدية | القيمة العرضية  |
|--|-----------------------------|--------------------------|----------------------|-------------|----------------|---------------|-----------------|
|  | ليرة سورية                  | ليرة سورية               | ليرة سورية           | ليرة سورية  | ليرة سورية     | ليرة سورية    | ليرة سورية      |
| بنود داخل بيان المركز المالي           |                             |                          |                      |             |                |               |                 |
| أرصدة لدى مصرف سورية المركزي           | 42,208,368                  | 42,717,766,625           | -                    | -           | -              | -             | 42,717,766,625  |
| أرصدة لدى المصارف                      | 145,875,262                 | 24,326,000,317           | -                    | -           | -              | -             | 24,326,000,317  |
| إداعات لدى المصارف                     | 87,995,707                  | 464,911,440,000          | -                    | -           | -              | -             | 464,911,440,000 |
| التسهيلات الائتمانية المباشرة          |                             |                          |                      |             |                |               |                 |
| الأفراد                                | 9,191,077                   | 559,436,776              | 1,786,644,474        | -           | 1,786,644,474  | -             | 2,346,081,250   |
| القروض العقارية                        | 317,956                     | 577,610,418              | 2,772,759,186        | 15,049,081  | 2,757,710,105  | -             | 3,350,369,604   |
| الشركات الكبرى                         | 6,010,604,993               | 21,432,462,495           | 5,067,578,812        | -           | 5,067,578,812  | -             | 26,500,041,307  |
| الشركات الصغيرة والمتوسطة              | 252,466,672                 | 1,146,277,812            | 34,441,275,271       | 397,450,919 | 33,470,174,304 | 573,650,048   | 35,587,553,083  |
| موجودات مالية بالتكلفة المضافة         | 6,810,542                   | 30,150,000,000           | -                    | -           | -              | -             | 30,150,000,000  |
| موجودات أخرى                           | -                           | 24,730,545,604           | -                    | -           | -              | -             | 24,730,545,604  |
| الوديعة المجمدة لدى مصرف سورية المركزي | -                           | 50,399,716,824           | -                    | -           | -              | -             | 50,399,716,824  |
| بنود خارج بيان المركز المالي           | 6,555,470,577               | 660,951,256,871          | 44,068,257,743       | 412,500,000 | 43,082,107,695 | 573,650,048   | 705,019,514,614 |
| كفالات نيابة عن العملاء:               |                             |                          |                      |             |                |               |                 |
| دفع                                    | 16,740,559                  | 132,743,723              | 1,637,135,031        | -           | 1,367,475,943  | 269,659,088   | 1,769,878,754   |
| حسن تنفيذ                              | 5,206,398                   | 2,633,065,315            | 2,633,402,528        | -           | 1,028,200,337  | 1,605,202,191 | 5,266,467,843   |
| أخرى                                   | 2,574,620                   | 1,002,280,818            | 799,124,698          | -           | 96,004,558     | 703,120,140   | 1,801,405,516   |
| سقوط التسهيلات الائتمانية غير المستغلة | 1,076,021                   | 2,799,697,773            | 289,403,897          | -           | 201,007,003    | 88,396,894    | 3,089,101,670   |
| المجموع                                | 25,597,598                  | 6,567,787,629            | 5,359,066,154        | -           | 2,692,687,841  | 2,666,378,313 | 11,926,853,783  |
| المجموع                                | 6,581,068,175               | 667,519,044,500          | 49,427,323,897       | 412,500,000 | 45,774,795,536 | 3,240,028,361 | 716,946,368,397 |

بنك قطر الوطني – سورية (ش.م.س.ع.)  
 أيضا حاح حول البيانات المالية  
 31 كانون الأول 2023

35. إدارة المخاطر (تتمة)

35.2 مخاطر الائتمان (تتمة)

توزيع القيمة العادلة للضمانات مقابل التعرضات الائتمانية المباشرة وغير المباشرة ومخصص الخسائر الائتمانية المتوقعة المدرجة ضمن المرحلة الثالثة:

| مخصص الخسائر<br>الائتمانية المتوقعة | صافي التعرض<br>بعد الضمانات | القيمة<br>إجماليات<br>الضمانات | القيمة العادلة للضمانات |                       |                              |             | القيمة<br>إجمالي<br>التعرض<br>لبيرة سورية   |
|-------------------------------------|-----------------------------|--------------------------------|-------------------------|-----------------------|------------------------------|-------------|---|
|                                     |                             |                                | أسهم<br>لبيرة سورية     | عقارات<br>لبيرة سورية | تأمينات نقدية<br>لبيرة سورية | لبيرة سورية |   |
| لبيرة سورية                         | لبيرة سورية                 | لبيرة سورية                    | لبيرة سورية             | لبيرة سورية           | لبيرة سورية                  | لبيرة سورية | لبيرة سورية                                 |
| -                                   | -                           | -                              | -                       | -                     | -                            | -           | -   |
| -                                   | -                           | -                              | -                       | -                     | -                            | -           | -   |
| 60,865,573                          | 274,504,934                 | -                              | -                       | -                     | -                            | 274,504,934 | العروض العقارية                             |
| -                                   | 6,973,563                   | 1,146,610                      | -                       | -                     | 1,146,610                    | 8,120,173   | الشركات الكبرى<br>الشركات الصغيرة والمتوسطة |
| 60,865,573                          | 281,478,497                 | 1,146,610                      | -                       | -                     | 1,146,610                    | 282,625,107 |   |
| بنود خارج بيان المركز المالي        |                             |                                |                         |                       |                              |             |   |
| كفالات نيابة عن العملاء:            |                             |                                |                         |                       |                              |             |   |
| -                                   | -                           | 19,500,000                     | -                       | -                     | 19,500,000                   | 19,500,000  | حسن تنفيذ                                   |
| -                                   | -                           | 19,500,000                     | -                       | -                     | 19,500,000                   | 19,500,000  |   |
| 60,865,573                          | 281,478,497                 | 20,646,610                     | -                       | -                     | 20,646,610                   | 302,125,107 | المجموع                                     |

بنك قطر الوطني – سورية (ش.م.س.ع.)  
أيضاً حوات حول البيانات المالية

31 كانون الأول 2023

35. إدارة المخاطر (تتمه)

35.2 مخاطر الائتمان (تتمه)

توزيع القيمة العادلة للضمانات مقابل التعرضات الائتمانية المباشرة وغير المباشرة ومخصص الخسائر الائتمانية المتوقعة المدرجة ضمن المرحلة الثالثة (تتمه):

| مخصص الخسائر<br>الائتمانية المتوقعة<br>ليرة سورية | صافي التعرض<br>بعد الضمانات<br>ليرة سورية | القيمة العادلة للضمانات               |                    |                      |                             |                                     | إجمالي قيمة<br>التعرض<br>ليرة سورية |
|---|---|---------------------------------------|--------------------|----------------------|-----------------------------|-------------------------------------|-------------------------------------|
|   |   | إجمالي قيمة<br>الضمانات<br>ليرة سورية | أسهم<br>ليرة سورية | عقارات<br>ليرة سورية | تأمينات نقدية<br>ليرة سورية | إجمالي قيمة<br>التعرض<br>ليرة سورية |                                     |
| 5,660,293   | 12,248,109                                | -                                     | -                  | -                    | -                           | 12,248,109                          |                                     |
| -   | -   | -                                     | -                  | -                    | -                           | -                                   |                                     |
| 5,982,922,558                                     | 21,460,699,280                            | -                                     | -                  | -                    | -                           | 21,460,699,280                      |                                     |
| 42,021,746  | 97,627,895                                | -                                     | -                  | -                    | -                           | 97,627,895                          |                                     |
| 6,030,604,597                                     | 21,570,575,284                            | -                                     | -                  | -                    | -                           | 21,570,575,284                      |                                     |
| -   | -   | 19,500,000                            | -                  | -                    | 19,500,000                  | 19,500,000                          |                                     |
| -   | -   | 19,500,000                            | -                  | -                    | 19,500,000                  | 19,500,000                          |                                     |
| 6,030,604,597                                     | 21,570,575,284                            | 19,500,000                            | -                  | -                    | 19,500,000                  | 21,590,075,284                      |                                     |
| بنود خارج بيان المركز المالي                      |   |                                       |                    |                      |                             |                                     |                                     |
| كفالات نيابة عن العملاء:                          |   |                                       |                    |                      |                             |                                     |                                     |
| حسن تنفيذ   |   |                                       |                    |                      |                             |                                     |                                     |
| المجموع   |   |                                       |                    |                      |                             |                                     |                                     |

بنك قطر الوطني – سورية (ش.م.س.ع.)  
إيضاحات حول البيانات المالية  
31 كانون الأول 2023

35. إدارة المخاطر (تتمة)

35.2 مخاطر الائتمان (تتمة)

الديون المجدولة

هي تلك الديون التي سبق وأن صنفت كتسهيلات ائتمانية غير عاملة واخرجت من إطار التسهيلات الائتمانية غير العاملة بموجب جدولة أصولية وتم تصنيفها كديون تحت المراقبة، لا يوجد ديون مجدولة كما في 31 كانون الأول 2023 و31 كانون الأول 2022.

الديون المعاد هيكلتها

يقصد بإعادة الهيكلة إعادة ترتيب وضع التسهيلات الائتمانية من حيث تعديل الأقساط أو إطالة عمر التسهيلات الائتمانية أو تأجيل بعض الأقساط أو تمديد فترة السماح، وتم تصنيفها كديون تحت المراقبة، لا يوجد ديون معاد هيكلتها كما في 31 كانون الأول 2023 و31 كانون الأول 2022.

توزع التعرضات الائتمانية المباشرة وغير المباشرة حسب درجات التصنيف الداخلي للبنك

فيما يلي نستعرض التعرضات الائتمانية المباشرة وغير المباشرة حسب درجات التصنيف الداخلي للبنك وما يقابلها من احتمالية التعثر بكافة أنواعها:

الشركات الكبرى:

| مخصص الخسائر الائتمانية المتوقعة للشركات الكبرى |                   |                 |                    | إجمالي التعرض الائتماني للشركات الكبرى |                    |                 |                       | مجال احتمال التعثر |                                |
|---|-------------------|-----------------|--------------------|--|--------------------|-----------------|-----------------------|--------------------|--------------------------------|
| المرحلة الأولى                                  | المرحلة الثانية   | المرحلة الثالثة | المجموع            | المرحلة الأولى                         | المرحلة الثانية    | المرحلة الثالثة | المجموع               | الحدي ل12 شهر      | نظام التصنيف الائتماني الداخلي |
| ليرة سورية                                      | ليرة سورية        | ليرة سورية      | ليرة سورية         | ليرة سورية                             | ليرة سورية         | ليرة سورية      | ليرة سورية            | %0.66-1.28         | مرتفع الجودة الائتمانية / عامة |
| 707,299   | -                 | -               | 707,299            | 150,000,000                            | -                  | -               | 150,000,000           | %1.28-2.51         | متوسط الجودة الائتمانية / عامة |
| 122,198,176                                     | -                 | -               | 122,198,176        | 16,249,503,300                         | -                  | -               | 16,249,503,300        | %3.12-4.35         | منخفض الجودة الائتمانية / عامة |
| 33,280,406                                      | -                 | -               | 33,280,406         | 3,600,000,000                          | -                  | -               | 3,600,000,000         | %100               | متعثر / غير عامة               |
| 60,865,573                                      | -                 | -               | 60,865,573         | 274,504,933                            | 274,504,933        | -               | 274,504,933           |                    |                                |
| <b>217,051,454</b>                              | <b>60,865,573</b> | <b>-</b>        | <b>156,185,881</b> | <b>20,274,008,233</b>                  | <b>274,504,933</b> | <b>-</b>        | <b>19,999,503,300</b> |                    | <b>المجموع</b>                 |



بنك قطر الوطني – سورية (ش.م.س.ع.)  
أيضاً حوات حول البيانات المالية

31 كانون الأول 2023

35. إدارة المخاطر (تتمه)

35.2 مخاطر الائتمان (تتمه)

توزيع التعرضات الائتمانية المباشرة وغير المباشرة حسب درجات التصنيف الداخلي للبنك (تتمه)

الشركات الكبرى (تتمه):

| مخصص الخسائر الائتمانية المتوقعة للشركات الكبرى |                      |                 |                   | إجمالي التعرض الائتماني للشركات الكبرى |                       |                 |                      |
|---|----------------------|-----------------|-------------------|--|-----------------------|-----------------|----------------------|
| المرحلة الأولى                                  | المرحلة الثانية      | المرحلة الثالثة | المجموع           | المرحلة الأولى                         | المرحلة الثانية       | المرحلة الثالثة | المجموع              |
| ليرة سورية                                      | ليرة سورية           | ليرة سورية      | ليرة سورية        | ليرة سورية                             | ليرة سورية            | ليرة سورية      | ليرة سورية           |
| 23,007,096                                      | -                    | -               | 23,007,096        | 4,358,958,254                          | -                     | -               | 4,358,958,254        |
| 4,675,339                                       | -                    | -               | 4,675,339         | 680,383,773                            | -                     | -               | 680,383,773          |
| -   | -                    | -               | -                 | -                                      | -                     | -               | -                    |
| 5,982,922,558                                   | 5,982,922,558        | -               | -                 | 21,460,699,280                         | 21,460,699,280        | -               | -                    |
| <b>6,010,604,993</b>                            | <b>5,982,922,558</b> | -               | <b>27,682,435</b> | <b>26,500,041,307</b>                  | <b>21,460,699,280</b> | -               | <b>5,039,342,027</b> |

الشركات الصغيرة والمتوسطة:

| مخصص الخسائر الائتمانية المتوقعة للشركات الصغيرة والمتوسطة |                 |                 |                    | إجمالي التعرض الائتماني للشركات الصغيرة والمتوسطة |                  |                   |                       |
|--|-----------------|-----------------|--------------------|---|------------------|-------------------|-----------------------|
| المرحلة الأولى   | المرحلة الثانية | المرحلة الثالثة | المجموع            | المرحلة الأولى                                    | المرحلة الثانية  | المرحلة الثالثة   | المجموع               |
| ليرة سورية   | ليرة سورية      | ليرة سورية      | ليرة سورية         | ليرة سورية  | ليرة سورية       | ليرة سورية        | ليرة سورية            |
| 30,924,157   | -               | -               | 30,924,157         | 7,113,008,532                                     | -                | -                 | 7,113,008,532         |
| 526,158,149  | -               | 181,299         | 525,976,850        | 82,014,239,525                                    | -                | 54,771,159        | 81,959,468,366        |
| 74,032,105   | -               | -               | 74,032,105         | 6,512,832,583                                     | -                | 6,512,832,583     | 6,512,832,583         |
| -  | -               | -               | -                  | 8,120,173   | 8,120,173        | -                 | -                     |
| <b>631,114,411</b>   | -               | <b>181,299</b>  | <b>630,933,112</b> | <b>95,648,200,813</b>                             | <b>8,120,173</b> | <b>54,771,159</b> | <b>95,585,309,481</b> |

2023 مجال احتمال التعثر

نظام التصنيف الائتماني الداخلي  
الاحدي ل 12 شهر  
%1.28- %0.66  
مرتفع الجودة الائتمانية / عاملة  
%2.51- %1.89  
متوسط الجودة الائتمانية / عاملة  
%4.35- %3.12  
منخفض الجودة الائتمانية / عاملة  
متغير/ غير عاملة  
%100

المجموع

بنك قطر الوطني – سورية (ش.م.س.ع.)  
إيضاحات حول البيانات المالية  
31 كانون الأول 2023

35. إدارة المخاطر (تتمة)

35.2 مخاطر الائتمان (تتمة)

توزيع التعرضات الائتمانية المباشرة وغير المباشرة حسب درجات التصنيف الداخلي للبنك (تتمة)

الشركات الصغيرة والمتوسطة (تتمة):

| مخصص الخسائر الائتمانية المتوقعة للشركات الصغيرة والمتوسطة |                   |                 |                    | إجمالي التعرض الائتماني للشركات الصغيرة والمتوسطة |                   |                   |                       | مجال احتمال التعثر                     |                                |
|--|-------------------|-----------------|--------------------|---|-------------------|-------------------|-----------------------|--|--------------------------------|
| المجموعة   | المرحلة الثالثة   | المرحلة الثانية | المرحلة الأولى     | المجموعة  | المرحلة الثالثة   | المرحلة الثانية   | المرحلة الأولى        | 2022                                   | 2023                           |
| ليرة سورية   | ليرة سورية        | ليرة سورية      | ليرة سورية         | ليرة سورية  | ليرة سورية        | ليرة سورية        | ليرة سورية            | مجال احتمال التعثر<br>الحددي لـ 12 شهر | نظام التصنيف الائتماني الداخلي |
| 78,182,242   | -                 | 269,505         | 77,912,737         | 20,265,328,420                                    | -                 | 31,408,834        | 20,233,919,586        | %1.59-%0.82                            | ملاءمة                         |
| 90,568,508   | -                 | -               | 90,568,508         | 12,315,471,610                                    | -                 | -                 | 12,315,471,610        | %3.13-%2.36                            | ملاءمة / عامة                  |
| 41,694,176   | -                 | -               | 41,694,176         | 2,909,125,158                                     | -                 | -                 | 2,909,125,158         | %5.44-%3.90                            | مخفض الجودة الائتمانية / عامة  |
| 42,021,746   | 42,021,746        | -               | -                  | 97,627,895  | 97,627,895        | -                 | -                     | %100                                   | متعثر/ غير عامة                |
| <b>252,466,672</b>   | <b>42,021,746</b> | <b>269,505</b>  | <b>210,175,421</b> | <b>35,587,553,083</b>                             | <b>97,627,895</b> | <b>31,408,834</b> | <b>35,458,516,354</b> |  | <b>المجموع</b>                 |

الأفراد:

| مخصص الخسائر الائتمانية المتوقعة للأفراد |                 |                 |                | إجمالي التعرض الائتماني للأفراد |                 |                  |                      | مجال احتمال التعثر                     |                                |
|--|-----------------|-----------------|----------------|---------------------------------|-----------------|------------------|----------------------|--|--------------------------------|
| المجموعة                                 | المرحلة الثالثة | المرحلة الثانية | المرحلة الأولى | المجموعة                        | المرحلة الثالثة | المرحلة الثانية  | المرحلة الأولى       | 2022                                   | 2023                           |
| ليرة سورية                               | ليرة سورية      | ليرة سورية      | ليرة سورية     | ليرة سورية                      | ليرة سورية      | ليرة سورية       | ليرة سورية           | مجال احتمال التعثر<br>الحددي لـ 12 شهر | نظام التصنيف الائتماني الداخلي |
| 311,055                                  | -               | -               | 311,055        | 3,307,269,523                   | -               | -                | 3,307,269,523        | %0.05                                  | ملاءمة / عامة                  |
| 2,327                                    | -               | 2,327           | -              | 7,017,039                       | 7,017,039       | -                | -                    | %0.05                                  | متوسط الجودة الائتمانية / عامة |
| <b>313,382</b>                           | <b>-</b>        | <b>2,327</b>    | <b>311,055</b> | <b>3,314,286,562</b>            | <b>-</b>        | <b>7,017,039</b> | <b>3,307,269,523</b> |  | <b>المجموع</b>                 |

بنك قطر الوطني – سورية (ش.م.س.ع.)  
أيضاً حول البيانات المالية  
31 كانون الأول 2023

إدارة المخاطر (تتمه)

35.2 مخاطر الائتمان (تتمه)

توزيع التعرضات الائتمانية المباشرة وغير المباشرة حسب درجات التصنيف الداخلي للبنك (تتمه)

الأفراد (تتمه):

| مخصص الخسائر الائتمانية المتوقعة للأفراد         |                  |                 |                  | إجمالي التعرض الائتماني للأفراد         |                   |                 |                      |
|--|------------------|-----------------|------------------|---|-------------------|-----------------|----------------------|
| المجموعة   | المرحلة الثالثة  | المرحلة الثانية | المرحلة الأولى   | المجموعة                                | المرحلة الثالثة   | المرحلة الثانية | المرحلة الأولى       |
| ليرة سورية                                       | ليرة سورية       | ليرة سورية      | ليرة سورية       | ليرة سورية                              | ليرة سورية        | ليرة سورية      | ليرة سورية           |
| 3,530,784  | -                | -               | 3,530,784        | 2,333,833,141                           | -                 | -               | 2,333,833,141        |
| 5,660,293  | 5,660,293        | -               | -                | 12,248,109                              | 12,248,109        | -               | -                    |
| <b>9,191,077</b>                                 | <b>5,660,293</b> | <b>-</b>        | <b>3,530,784</b> | <b>2,346,081,250</b>                    | <b>12,248,109</b> | <b>-</b>        | <b>2,333,833,141</b> |
| مخصص الخسائر الائتمانية المتوقعة للفروض العقارية |                  |                 |                  | إجمالي التعرض الائتماني للفروض العقارية |                   |                 |                      |
| المجموعة   | المرحلة الثالثة  | المرحلة الثانية | المرحلة الأولى   | المجموعة                                | المرحلة الثالثة   | المرحلة الثانية | المرحلة الأولى       |
| ليرة سورية                                       | ليرة سورية       | ليرة سورية      | ليرة سورية       | ليرة سورية                              | ليرة سورية        | ليرة سورية      | ليرة سورية           |
| 442,735  | -                | -               | 442,735          | 5,129,773,903                           | -                 | -               | 5,129,773,903        |
| <b>442,735</b>                                   | <b>-</b>         | <b>-</b>        | <b>442,735</b>   | <b>5,129,773,903</b>                    | <b>-</b>          | <b>-</b>        | <b>5,129,773,903</b> |
| مخصص الخسائر الائتمانية المتوقعة للفروض العقارية |                  |                 |                  | إجمالي التعرض الائتماني للفروض العقارية |                   |                 |                      |
| المجموعة   | المرحلة الثالثة  | المرحلة الثانية | المرحلة الأولى   | المجموعة                                | المرحلة الثالثة   | المرحلة الثانية | المرحلة الأولى       |
| ليرة سورية                                       | ليرة سورية       | ليرة سورية      | ليرة سورية       | ليرة سورية                              | ليرة سورية        | ليرة سورية      | ليرة سورية           |
| 317,956  | -                | -               | 317,956          | 3,350,369,604                           | -                 | -               | 3,350,369,604        |
| <b>317,956</b>                                   | <b>-</b>         | <b>-</b>        | <b>317,956</b>   | <b>3,350,369,604</b>                    | <b>-</b>          | <b>-</b>        | <b>3,350,369,604</b> |

الفروض العقارية:

2023 مجال احتمال التعثر  
نظام التصنيف الائتماني الداخلي  
مركب الجوده الائتمانية / عاملة  
مركب الجوده الائتمانية / عاملة

2022 مجال احتمال التعثر  
نظام التصنيف الائتماني الداخلي  
مركب الجوده الائتمانية / عاملة  
مركب الجوده الائتمانية / عاملة

بنك قطر الوطني – سورية (ش.م.س.ع.)  
إيضاحات حول البيانات المالية  
31 كانون الأول 2023

35. إدارة المخاطر (تتمة)

35.2 مخاطر الائتمان (تتمة)

توزيع التعرضات الائتمانية المباشرة وغير المباشرة حسب درجات التصنيف الداخلي للبنك (تتمة)

التسهيلات الائتمانية غير المباشرة:

| مخصص الخسائر الائتمانية المتوقعة للتسهيلات الائتمانية غير المباشرة |                 |                 |                   | إجمالي التعرض الائتماني للتسهيلات الائتمانية غير المباشرة |                   |                   |                       |
|--|-----------------|-----------------|-------------------|---|-------------------|-------------------|-----------------------|
| المجموع  | المرحلة الثالثة | المرحلة الثانية | المرحلة الأولى    | المجموع   | المرحلة الثالثة   | المرحلة الثانية   | المرحلة الأولى        |
| ليرة سورية   | ليرة سورية      | ليرة سورية      | ليرة سورية        | ليرة سورية  | ليرة سورية        | ليرة سورية        | ليرة سورية            |
| 14,679,647   | -               | -               | 14,679,647        | 21,081,013,830  | -                 | 37,779,000        | 21,043,234,830        |
| 33,460,477   | -               | 43,934          | 33,416,543        | 22,731,110,779  | -                 | 6,623,730         | 22,724,487,049        |
| 327,824  | -               | 88,527          | 239,297           | 645,945,774   | -                 | 13,645,774        | 632,300,000           |
| -  | -               | -               | -                 | 19,500,000  | 19,500,000        | -                 | -                     |
| <b>48,467,948</b>  | <b>-</b>        | <b>132,461</b>  | <b>48,335,487</b> | <b>44,477,570,383</b>                                     | <b>19,500,000</b> | <b>58,048,504</b> | <b>44,400,021,879</b> |
| مخصص الخسائر الائتمانية غير المباشرة                               |                 |                 |                   | إجمالي التعرض الائتماني للتسهيلات الائتمانية غير المباشرة |                   |                   |                       |
| المجموع  | المرحلة الثالثة | المرحلة الثانية | المرحلة الأولى    | المجموع   | المرحلة الثالثة   | المرحلة الثانية   | المرحلة الأولى        |
| ليرة سورية   | ليرة سورية      | ليرة سورية      | ليرة سورية        | ليرة سورية  | ليرة سورية        | ليرة سورية        | ليرة سورية            |
| 3,653,200  | -               | -               | 3,653,200         | 3,992,668,224   | -                 | -                 | 3,992,668,224         |
| 6,363,103  | -               | 28,262          | 6,334,841         | 6,211,685,559   | -                 | 55,488,189        | 6,156,197,370         |
| 15,581,295   | -               | -               | 15,581,295        | 1,703,000,000   | -                 | -                 | 1,703,000,000         |
| -  | -               | -               | -                 | 19,500,000  | 19,500,000        | -                 | -                     |
| <b>25,597,598</b>  | <b>-</b>        | <b>28,262</b>   | <b>25,569,336</b> | <b>11,926,853,783</b>                                     | <b>19,500,000</b> | <b>55,488,189</b> | <b>11,851,865,594</b> |
|  |                 |                 |                   | مجال احتمال التعرّ  |                   |                   |                       |
|  |                 |                 |                   | 2022  |                   |                   |                       |
|  |                 |                 |                   | نظام التصنيف الائتماني الداخلي                            |                   |                   |                       |
|  |                 |                 |                   | مجال احتمال التعرّ  |                   |                   |                       |
|  |                 |                 |                   | الحدي لـ 12 شهر   |                   |                   |                       |
|  |                 |                 |                   | %1.59- %0.82  |                   |                   |                       |
|  |                 |                 |                   | مرتفع الجودة الائتمانية/ عامة                             |                   |                   |                       |
|  |                 |                 |                   | %3.13- %2.36  |                   |                   |                       |
|  |                 |                 |                   | متوسط الجودة الائتمانية/ عامة                             |                   |                   |                       |
|  |                 |                 |                   | %5.44- %3.90  |                   |                   |                       |
|  |                 |                 |                   | منخفض الجودة الائتمانية/ عامة                             |                   |                   |                       |
|  |                 |                 |                   | متعرّ/ غير عامة   |                   |                   |                       |
|  |                 |                 |                   | %100  |                   |                   |                       |
|  |                 |                 |                   | المجموع   |                   |                   |                       |

بنك قطر الوطني – سورية (ش.م.س.ع.)  
إيضاحات حول البيانات المالية  
31 كانون الأول 2023

35. إدارة المخاطر (تتمة)

35.2 مخاطر الائتمان (تتمة)

التركز الجغرافي

يوضح الجدول التالي التركيز في التعرضات حسب التوزيع الجغرافي:

| 2023                               | داخل القطر<br>ليرة سورية | دول الشرق الأوسط الأخرى<br>ليرة سورية | المجموع<br>ليرة سورية    |
|------------------------------------|--------------------------|---------------------------------------|--------------------------|
| أرصدة لدى مصرف سورية المركزي       | 191,047,941,946          | -                                     | 191,047,941,946          |
| أرصدة لدى المصارف                  | 68,441,457,454           | 23,116,257,079                        | 91,557,714,533           |
| إيداعات لدى مصارف                  | 10,499,315,007           | 1,961,542,799,669                     | 1,972,042,114,676        |
| تسهيلات ائتمانية مباشرة (بالصافي)  | 123,296,734,606          | -                                     | 123,296,734,606          |
| الأفراد                            | 3,313,973,180            | -                                     | 3,313,973,180            |
| القروض العقارية                    | 5,129,331,168            | -                                     | 5,129,331,168            |
| الشركات الصغيرة والمتوسطة          | 95,010,112,839           | -                                     | 95,010,112,839           |
| الشركات الكبرى                     | 19,843,317,419           | -                                     | 19,843,317,419           |
| موجودات مالية بالتكلفة المطفأة     | -                        | 125,595,915,293                       | 125,595,915,293          |
| موجودات أخرى                       | 5,248,244,169            | 136,203,996,006                       | 141,452,240,175          |
| وديعة مجمدة لدى مصرف سورية المركزي | 208,332,299,152          | -                                     | 208,332,299,152          |
|                                    | <b>606,865,992,334</b>   | <b>2,246,458,968,047</b>              | <b>2,853,324,960,381</b> |

| 2022                               | داخل القطر<br>ليرة سورية | دول الشرق الأوسط الأخرى<br>ليرة سورية | المجموع<br>ليرة سورية  |
|------------------------------------|--------------------------|---------------------------------------|------------------------|
| أرصدة لدى مصرف سورية المركزي       | 42,675,558,257           | -                                     | 42,675,558,257         |
| أرصدة لدى المصارف                  | 18,345,822,823           | 5,834,302,232                         | 24,180,125,055         |
| إيداعات لدى مصارف                  | 999,916,243              | 463,823,528,050                       | 464,823,444,293        |
| تسهيلات ائتمانية مباشرة (بالصافي)  | 45,971,493,858           | -                                     | 45,971,493,858         |
| الأفراد                            | 2,330,302,355            | -                                     | 2,330,302,355          |
| القروض العقارية                    | 3,350,051,648            | -                                     | 3,350,051,648          |
| الشركات الصغيرة والمتوسطة          | 35,279,480,260           | -                                     | 35,279,480,260         |
| الشركات الكبرى                     | 5,011,659,595            | -                                     | 5,011,659,595          |
| موجودات مالية بالتكلفة المطفأة     | -                        | 30,143,189,458                        | 30,143,189,458         |
| موجودات أخرى                       | 1,544,288,451            | 23,186,257,153                        | 24,730,545,604         |
| وديعة مجمدة لدى مصرف سورية المركزي | 50,399,716,824           | -                                     | 50,399,716,824         |
|                                    | <b>159,936,796,456</b>   | <b>522,987,276,893</b>                | <b>682,924,073,349</b> |

بنك قطر الوطني - سورية (ش.م.س.ع)  
إيضاحات حول البيانات المالية  
31 كانون الأول 2023

35. إدارة المخاطر (تتمة)

35.2 مخاطر الائتمان (تتمة)

التركز حسب القطاع الاقتصادي

يبين الجدول التالي التركيز في التعرضات حسب القطاع الاقتصادي:

| 2023                               | مالي                | صناعة          | تجارة          | عقارات        | أفراد - خدمات أخرى | المجموع           |
|------------------------------------|---------------------|----------------|----------------|---------------|--------------------|-------------------|
| ليرة سورية                         | ليرة سورية          | ليرة سورية     | ليرة سورية     | ليرة سورية    | ليرة سورية         | ليرة سورية        |
| أرصدة لدى مصرف سورية المركزي       | - 191,047,941,946   | -              | -              | -             | -                  | 191,047,941,946   |
| أرصدة لدى المصارف                  | - 91,557,714,533    | -              | -              | -             | -                  | 91,557,714,533    |
| إيداعات لدى مصارف                  | - 1,972,042,114,676 | -              | -              | -             | -                  | 1,972,042,114,676 |
| تسهيلات أئتمانية مباشرة (بالصافي)  | -                   | 74,224,477,221 | 22,417,771,527 | 5,129,331,168 | 7,797,358,540      | 123,296,734,606   |
| موجودات مالية بالتكلفة المطفأة     | - 125,595,915,293   | -              | -              | -             | -                  | 125,595,915,293   |
| موجودات أخرى                       | 136,780,877,104     | 479,951,388    | 175,817,734    | 27,889,708    | 28,439,897         | 141,452,240,175   |
| وديعة مجمدة لدى مصرف سورية المركزي | - 208,332,299,152   | -              | -              | -             | -                  | 208,332,299,152   |
|                                    | 2,725,356,862,704   | 74,704,428,609 | 22,593,589,261 | 5,157,220,876 | 7,825,798,437      | 2,853,324,960,381 |
| 2022                               | مالي                | صناعة          | تجارة          | عقارات        | أفراد - خدمات أخرى | المجموع           |
| ليرة سورية                         | ليرة سورية          | ليرة سورية     | ليرة سورية     | ليرة سورية    | ليرة سورية         | ليرة سورية        |
| أرصدة لدى مصرف سورية المركزي       | - 42,675,558,257    | -              | -              | -             | -                  | 42,675,558,257    |
| أرصدة لدى المصارف                  | - 24,180,125,055    | -              | -              | -             | -                  | 24,180,125,055    |
| إيداعات لدى مصارف                  | - 464,823,444,293   | -              | -              | -             | -                  | 464,823,444,293   |
| تسهيلات أئتمانية مباشرة (بالصافي)  | -                   | 21,603,172,455 | 10,918,201,159 | 3,350,051,648 | 3,326,449,835      | 45,971,493,858    |
| موجودات مالية بالتكلفة المطفأة     | - 30,143,189,458    | -              | -              | -             | -                  | 30,143,189,458    |
| موجودات أخرى                       | 23,221,570,142      | 194,326,820    | 86,360,886     | 22,364,235    | 11,281,392         | 24,730,545,604    |
| وديعة مجمدة لدى مصرف سورية المركزي | - 50,399,716,824    | -              | -              | -             | -                  | 50,399,716,824    |
|                                    | 635,443,604,029     | 21,797,499,275 | 11,004,562,045 | 3,372,415,883 | 3,337,731,227      | 682,924,073,349   |

بنك قطر الوطني - سورية (ش.م.س.ع.)  
إيضاحات حول البيانات المالية  
31 كانون الأول 2023

35. إدارة المخاطر (تتمة)

35.3 مخاطر السوق

مخاطر أسعار الفائدة

يتعرض البنك لمخاطر السوق الخاصة بمعدلات الفائدة ومعدلات تبادل العملات الأجنبية وأسعار أدوات رأس المال الناتجة عن متغيرات السوق الخاصة والعامّة. ويطبق البنك تقييم داخلي لتقدير مخاطر السوق للمراكز المحتفظ بها ولتقدير الحد الأقصى من الخسائر المتوقعة اعتماداً على مجموعة من الافتراضات المتعلقة بمتغيرات السوق بهدف السيطرة على هذه المخاطر وإبقائها ضمن الحدود المسموح بها والتي يتم مراقبتها يومياً.

مخاطر أسعار الفائدة في سجلات البنك

تعكس مخاطر أسعار الفائدة مخاطر التغيير في أسعار الفائدة التي قد تؤثر على الأرباح المستقبلية للبنك أو على القيمة العادلة للأدوات المالية. ويتم إدارة هذه المخاطر بصورة رئيسية عن طريق مراقبة فجوات أسعار الفائدة بالحصول على حدود معتمدة مسبقاً لفئات إعادة التسعير وتراقب إدارة المخاطر الالتزام بهذه الحدود وترفع تقاريرها الدورية إلى لجنة إدارة المخاطر وتوصي بالنتائج إلى مجلس الإدارة.

حساسية أسعار الفائدة

يبين الجدول التالي حساسية التغيير المحتمل في أسعار الفائدة مع بقاء كافة العوامل الأخرى ثابتة. وتحدد حساسية بيان الدخل بالأثر الناتج عن تغييرات مفترضة في معدلات الفائدة على صافي إيرادات الفوائد لمدة سنة واحدة اعتماداً على معدل سعر فائدة عائم للموجودات والمطلوبات المالية بما في ذلك أثر أدوات التحوط وبالتالي يكون الأثر على حقوق الملكية هو صافي التغيير في إيرادات الفوائد بعد استبعاد أثر ضريبة الدخل:

مخاطر أسعار الفائدة للتغيير في سعر الفائدة 2% زيادة 2%

| 2022  |                             |                  | 2023                        |                  |                  | العملة        |
|---|-----------------------------|------------------|-----------------------------|------------------|------------------|---------------|
| الأثر على حقوق الملكية الناتج عن الأثر على الربح بعد اقتطاع الضريبة | الأثر على الربح قبل الضريبة | الفجوة التراكمية | الأثر على الربح قبل الضريبة | الفجوة التراكمية | العملة           |               |
| ليرة سورية  | ليرة سورية                  | ليرة سورية       | ليرة سورية                  | ليرة سورية       | ليرة سورية       | ليرة سورية    |
| (482,079,145)   | (642,772,193)               | (32,138,609,636) | (1,027,014,060)             | (1,369,352,080)  | (68,467,604,000) | ليرة سورية    |
| 1,018,856,184   | 1,358,474,913               | 67,923,745,633   | 14,149,995,996              | 18,866,661,328   | 943,333,066,419  | دولار أميركي  |
| 1,899,585   | 2,532,780                   | 126,638,976      | 109,216,154                 | 145,621,539      | 7,281,076,931    | يورو          |
| 33,523  | 44,698                      | 2,234,899        | 166,651                     | 222,202          | 11,110,078       | جنيه استرليني |
| 501,215,839   | 668,287,786                 | 33,414,389,287   | 4,185,627,699               | 5,580,836,932    | 279,041,846,587  | عملات أخرى    |

انخفاض 2%

| 2022  |                             |                  | 2023                        |                  |                  | العملة        |
|---|-----------------------------|------------------|-----------------------------|------------------|------------------|---------------|
| الأثر على حقوق الملكية الناتج عن الأثر على الربح بعد اقتطاع الضريبة | الأثر على الربح قبل الضريبة | الفجوة التراكمية | الأثر على الربح قبل الضريبة | الفجوة التراكمية | العملة           |               |
| ليرة سورية  | ليرة سورية                  | ليرة سورية       | ليرة سورية                  | ليرة سورية       | ليرة سورية       | ليرة سورية    |
| 482,079,145   | 642,772,193                 | (32,138,609,636) | 1,027,014,060               | 1,369,352,080    | (68,467,604,000) | ليرة سورية    |
| (1,018,856,184)   | (1,358,474,913)             | 67,923,745,633   | (14,149,995,996)            | (18,866,661,328) | 943,333,066,419  | دولار أميركي  |
| (1,899,585)   | (2,532,780)                 | 126,638,976      | (109,216,154)               | (145,621,539)    | 7,281,076,931    | يورو          |
| (33,523)  | (44,698)                    | 2,234,899        | (166,651)                   | (222,202)        | 11,110,078       | جنيه استرليني |
| (501,215,839)   | (668,287,786)               | 33,414,389,287   | (4,185,627,699)             | (5,580,836,932)  | 279,041,846,587  | عملات أخرى    |

بنك قطر الوطني - سورية (ش.م.س.ع.)  
إيضاحات حول البيانات المالية  
31 كانون الأول 2023

35. إدارة المخاطر (تتمة)

35.3 مخاطر السوق (تتمة)

مخاطر العملات

تتمثل بتذبذب قيمة أداة مالية بسبب التغيرات في أسعار صرف العملات الأجنبية. يعتبر البنك الليرة السورية العملة الرئيسية له، ويقوم مجلس الإدارة بوضع حدود لمراكز العملات وتتم مراقبة المراكز بشكل يومي للتأكد من أن المراكز لا تتجاوز المستويات المحددة. يقوم البنك بإعداد تحليل الحساسية لمراقبة أثر التغيرات على صافي الأرباح والخسائر في حال حدوث تغير معقول في أسعار الصرف مع بقاء بقية المتغيرات ثابتة. يمثل المبلغ السالب في الجدول أدناه صافي الانخفاض المتوقع في بيان الدخل أو حقوق الملكية بينما يمثل المبلغ الموجب صافي الربح المتوقع:

مخاطر العملات: أثر الزيادة في سعر الصرف 10%

| 2022                   |                             |                  | 2023                   |                             |                   | العملة                |
|------------------------|-----------------------------|------------------|------------------------|-----------------------------|-------------------|-----------------------|
| الأثر على حقوق الملكية | الأثر على الربح قبل الضريبة | مراكز القطع      | الأثر على حقوق الملكية | الأثر على الربح قبل الضريبة | مراكز القطع       |                       |
| ليرة سورية             | ليرة سورية                  | ليرة سورية       | ليرة سورية             | ليرة سورية                  | ليرة سورية        |                       |
| 49,589,925,548         | 49,589,925,548              | 495,899,255,475  | 207,263,382,533        | 207,263,382,533             | 2,072,633,825,328 | دولار أميركي (بنبوي)  |
| (5,234,124,274)        | (6,978,832,365)             | (69,788,323,651) | (21,576,399,969)       | (28,768,533,292)            | (287,685,332,915) | دولار أميركي (تشغيلي) |
| (628,288)              | (837,717)                   | (8,377,169)      | (624,260)              | (832,346)                   | (8,323,457)       | يورو                  |
| 167,617                | 223,490                     | 2,234,899        | 833,256                | 1,111,008                   | 11,110,078        | جنيه أسترليني         |
| 5,975,467,537          | 7,967,290,050               | 79,672,900,496   | 24,687,752,879         | 32,917,003,839              | 329,170,038,391   | العملات الأخرى        |

مخاطر العملات: أثر النقصان في سعر الصرف 10%

| 2022                   |                             |                  | 2023                   |                             |                   | العملة                |
|------------------------|-----------------------------|------------------|------------------------|-----------------------------|-------------------|-----------------------|
| الأثر على حقوق الملكية | الأثر على الربح قبل الضريبة | مراكز القطع      | الأثر على حقوق الملكية | الأثر على الربح قبل الضريبة | مراكز القطع       |                       |
| ليرة سورية             | ليرة سورية                  | ليرة سورية       | ليرة سورية             | ليرة سورية                  | ليرة سورية        |                       |
| (49,589,925,548)       | (49,589,925,548)            | 495,899,255,475  | (207,263,382,533)      | (207,263,382,533)           | 2,072,633,825,328 | دولار أميركي (بنبوي)  |
| 5,234,124,274          | 6,978,832,365               | (69,788,323,651) | 21,576,399,969         | 28,768,533,292              | (287,685,332,915) | دولار أميركي (تشغيلي) |
| 628,288                | 837,717                     | (8,377,169)      | 624,260                | 832,346                     | (8,323,457)       | يورو                  |
| (167,617)              | (223,490)                   | 2,234,899        | (833,256)              | (1,111,008)                 | 11,110,078        | جنيه أسترليني         |
| (5,975,467,537)        | (7,967,290,050)             | 79,672,900,496   | (24,687,752,879)       | (32,917,003,839)            | 329,170,038,391   | العملات الأخرى        |



بنك قطر الوطني – سورية (ش.م.س.ع)  
أيضاً حول البيانات المالية

31 كانون الأول 2023

35. إدارة المخاطر (تتمة)

35.3 مخاطر السوق (تتمة)

فجوة إعادة تسعير الفائدة

يتم التصنيف على فترات إعادة تسعير الفائدة أو الاستحقاق أيهما أقرب.

| 2023                               | ليرة سورية      | دون الشهر       | ليرة سورية      | من 3 أشهر       | ليرة سورية      | من 6 أشهر       | ليرة سورية      | من 9 أشهر       | ليرة سورية      | من 12 شهر       | ليرة سورية      | من سنة          | ليرة سورية      | من سنتين        | ليرة سورية      | من 3 سنوات      | ليرة سورية     | من 4 سنوات     | ليرة سورية    | أكثر من 5 سنوات | ليرة سورية | بنود غير حساسة | المجموع                         |
|------------------------------------|-----------------|-----------------|-----------------|-----------------|-----------------|-----------------|-----------------|-----------------|-----------------|-----------------|-----------------|-----------------|-----------------|-----------------|-----------------|-----------------|----------------|----------------|---------------|-----------------|------------|----------------|---------------------------------|
| نقد وأرصدة لدى مصرف سورية المركزي  | 165,173,700,804 | -               | -               | -               | -               | -               | -               | -               | -               | -               | -               | -               | -               | -               | -               | -               | -              | -              | -             | -               | -          | -              | 284,825,313,707,119,651,612,903 |
| أرصدة لدى مصارف                    | 40,320,541,834  | 51,858,795,228  | -               | -               | -               | -               | -               | -               | -               | -               | -               | -               | -               | -               | -               | -               | -              | -              | -             | -               | -          | -              | 91,557,714,533                  |
| إيداعات لدى مصارف                  | 114,942,300,000 | 349,199,450,000 | 114,942,300,000 | 677,142,650,000 | 316,898,935,000 | 316,898,935,000 | 28,946,215,000  | 316,898,935,000 | 28,946,215,000  | 9,818,852,729   | 10,367,824,293  | 485,158,850,000 | 28,946,215,000  | 485,158,850,000 | 26,258,730,390  | 26,258,730,390  | 14,752,210,914 | 14,752,210,914 | 7,180,221,099 | 7,180,221,099   | 42,072,151 | 42,072,151     | 1,972,042,114,676               |
| تسهيلات ائتمانية مباشرة (بالمصافي) | 784,810,383     | 8,740,220,040   | 784,810,383     | 9,693,822,981   | 8,740,220,040   | 9,693,822,981   | 10,367,824,293  | 10,367,824,293  | 10,367,824,293  | 10,367,824,293  | 10,367,824,293  | 9,818,852,729   | 9,818,852,729   | 9,818,852,729   | 36,445,171,286  | 36,445,171,286  | 14,752,210,914 | 14,752,210,914 | 7,180,221,099 | 7,180,221,099   | 42,072,151 | 42,072,151     | 123,296,734,606                 |
| موجودات مالية بالكلفة المضافة      | -               | -               | -               | -               | -               | -               | -               | -               | -               | -               | -               | -               | -               | -               | -               | -               | -              | -              | -             | -               | -          | -              | 125,595,915,293                 |
| موجودات مالية بالتقييم العائد      | -               | -               | -               | -               | -               | -               | -               | -               | -               | -               | -               | -               | -               | -               | -               | -               | -              | -              | -             | -               | -          | -              | 321,113,200                     |
| من خلال الدخل الشامل الأخر         | -               | -               | -               | -               | -               | -               | -               | -               | -               | -               | -               | -               | -               | -               | -               | -               | -              | -              | -             | -               | -          | -              | 7,069,482,926                   |
| موجودات ثابتة                      | -               | -               | -               | -               | -               | -               | -               | -               | -               | -               | -               | -               | -               | -               | -               | -               | -              | -              | -             | -               | -          | -              | 446,911,646                     |
| موجودات غير ملموسة                 | -               | -               | -               | -               | -               | -               | -               | -               | -               | -               | -               | -               | -               | -               | -               | -               | -              | -              | -             | -               | -          | -              | 1,029,268,632                   |
| حق استخدام الأصول                  | -               | -               | -               | -               | -               | -               | -               | -               | -               | -               | -               | -               | -               | -               | -               | -               | -              | -              | -             | -               | -          | -              | 145,418,507,860                 |
| موجودات أخرى                       | -               | -               | -               | -               | -               | -               | -               | -               | -               | -               | -               | -               | -               | -               | -               | -               | -              | -              | -             | -               | -          | -              | 208,332,299,152                 |
| وديعة مجمدة لدى مصرف سورية المركزي | -               | -               | -               | -               | -               | -               | -               | -               | -               | -               | -               | -               | -               | -               | -               | -               | -              | -              | -             | -               | -          | -              | 2,959,935,376,331               |
| مجموع الموجودات                    | 332,759,606,415 | 398,260,211,874 | 332,759,606,415 | 686,836,472,981 | 398,260,211,874 | 398,260,211,874 | 327,266,759,293 | 327,266,759,293 | 327,266,759,293 | 327,266,759,293 | 327,266,759,293 | 164,385,047,729 | 164,385,047,729 | 164,385,047,729 | 521,604,021,286 | 521,604,021,286 | 14,752,210,914 | 14,752,210,914 | 7,180,221,099 | 7,180,221,099   | 42,072,151 | 42,072,151     | 2,959,935,376,331               |
| المطلوبات                          | -               | -               | -               | -               | -               | -               | -               | -               | -               | -               | -               | -               | -               | -               | -               | -               | -              | -              | -             | -               | -          | -              | 190,218,164,844                 |
| ودائع المصارف                      | 163,036,782,802 | -               | -               | -               | -               | -               | -               | -               | -               | -               | -               | -               | -               | -               | -               | -               | -              | -              | -             | -               | -          | -              | 554,468,730,532                 |
| ودائع العملاء                      | 314,596,866,811 | -               | -               | -               | -               | -               | -               | -               | -               | -               | -               | -               | -               | -               | -               | -               | -              | -              | -             | -               | -          | -              | 21,109,519,788                  |
| تأمينات تقديرة                     | 2,800,706,900   | -               | -               | -               | -               | -               | -               | -               | -               | -               | -               | -               | -               | -               | -               | -               | -              | -              | -             | -               | -          | -              | 2,567,640,331                   |
| مخصصات متبوتة                      | -               | -               | -               | -               | -               | -               | -               | -               | -               | -               | -               | -               | -               | -               | -               | -               | -              | -              | -             | -               | -          | -              | 2,768,285,247                   |
| مخصص ضريبة الدخل                   | -               | -               | -               | -               | -               | -               | -               | -               | -               | -               | -               | -               | -               | -               | -               | -               | -              | -              | -             | -               | -          | -              | 43,819,853,859                  |
| مطلوبات أخرى                       | -               | -               | -               | -               | -               | -               | -               | -               | -               | -               | -               | -               | -               | -               | -               | -               | -              | -              | -             | -               | -          | -              | 814,952,194,601                 |
| مجموع المطلوبات                    | 480,434,356,513 | -               | -               | -               | -               | -               | -               | -               | -               | -               | -               | -               | -               | -               | -               | -               | -              | -              | -             | -               | -          | -              | 2,144,983,181,630               |
| فجوة إعادة تسعير الفائدة           | 147,674,750,098 | -               | -               | -               | -               | -               | -               | -               | -               | -               | -               | -               | -               | -               | -               | -               | -              | -              | -             | -               | -          | -              | 2,144,983,181,630               |
| مجموع المراكز لإعادة تسعير الفائدة | 147,674,750,098 | -               | -               | -               | -               | -               | -               | -               | -               | -               | -               | -               | -               | -               | -               | -               | -              | -              | -             | -               | -          | -              | 2,144,983,181,630               |



بنك قطر الوطني - سورية (ش.م.س.ع.)  
إيضاحات حول البيانات المالية  
31 كانون الأول 2023

35. إدارة المخاطر (تتمة)

35.3 مخاطر السوق (تتمة)

التركز في مخاطر العملات الأجنبية

| ما يوازي العملات الأجنبية بالليرة السورية |                        |                   |                    |                          | 2023  |
|---|------------------------|-------------------|--------------------|--------------------------|---|
| المجموع                                   | أخرى                   | جنيه إسترليني     | يورو               | دولار أمريكي             |   |
| ليرة سورية                                | ليرة سورية             | ليرة سورية        | ليرة سورية         | ليرة سورية               |   |
| <b>الموجودات</b>                          |                        |                   |                    |                          |   |
| 198,851,041,530                           | -                      | -                 | 46,381,854,836     | 152,469,186,694          | نقد وأرصدة لدى مصرف سورية المركزي           |
| 89,456,719,183                            | 2,000,709,872          | 15,284,081        | 1,694,452,253      | 85,746,272,977           | أرصدة لدى المصارف                           |
| 1,961,573,813,737                         | 316,551,262,500        | -                 | -                  | 1,645,022,551,237        | إيداعات لدى مصارف                           |
| 38,587                                    | -                      | -                 | 20,498             | 18,089                   | تسهيلات ائتمانية مباشرة (بالصافي)           |
| 125,593,699,694                           | -                      | -                 | -                  | 125,593,699,694          | موجودات مالية بالتكلفة المطفأة              |
| 136,237,157,924                           | 12,301,094,151         | -                 | -                  | 123,936,063,773          | موجودات أخرى                                |
| 207,263,376,252                           | -                      | -                 | -                  | 207,263,376,252          | وديعة مجمدة لدى مصرف سورية المركزي          |
| 2,718,975,846,907                         | 330,853,066,523        | 15,284,081        | 48,076,327,587     | 2,340,031,168,716        |   |
| <b>المطلوبات</b>                          |                        |                   |                    |                          |   |
| 189,675,719,117                           | -                      | -                 | 229,371,916        | 189,446,347,201          | ودائع المصارف                               |
| 373,085,917,344                           | 1,558,475,785          | 4,174,003         | 37,099,511,223     | 334,423,756,333          | ودائع العملاء                               |
| 15,768,312,179                            | -                      | -                 | 10,608,186,150     | 5,160,126,029            | تأمينات نقدية                               |
| 293,009,568                               | -                      | -                 | 87,795,354         | 205,214,214              | مخصصات متنوعة                               |
| 26,031,571,274                            | 124,552,347            | -                 | 59,786,401         | 25,847,232,526           | مطلوبات أخرى                                |
| 604,854,529,482                           | 1,683,028,132          | 4,174,003         | 48,084,651,044     | 555,082,676,303          |   |
| <b>2,114,121,317,425</b>                  | <b>329,170,038,391</b> | <b>11,110,078</b> | <b>(8,323,457)</b> | <b>1,784,948,492,413</b> | <b>صافي التركيز داخل بيان المركز المالي</b> |

| ما يوازي العملات الأجنبية بالليرة السورية |                       |                  |                    |                        | 2022  |
|---|-----------------------|------------------|--------------------|------------------------|---|
| المجموع                                   | أخرى                  | جنيه إسترليني    | يورو               | دولار أمريكي           |   |
| ليرة سورية                                | ليرة سورية            | ليرة سورية       | ليرة سورية         | ليرة سورية             |   |
| <b>الموجودات</b>                          |                       |                  |                    |                        |   |
| 38,313,278,002                            | -                     | -                | 7,537,957,052      | 30,775,320,950         | نقد وأرصدة لدى مصرف سورية المركزي           |
| 21,577,828,794                            | 2,327,277,403         | 3,517,028        | 411,387,136        | 18,835,647,227         | أرصدة لدى المصارف                           |
| 463,852,312,342                           | 76,182,440,000        | -                | -                  | 387,669,872,342        | إيداعات لدى مصارف                           |
| 1,041,789                                 | -                     | -                | 482,416            | 559,373                | تسهيلات ائتمانية مباشرة (بالصافي)           |
| 30,143,200,873                            | -                     | -                | -                  | 30,143,200,873         | موجودات مالية بالتكلفة المطفأة              |
| 23,196,255,073                            | 1,542,731,209         | -                | -                  | 21,653,523,864         | موجودات أخرى                                |
| 49,589,926,754                            | -                     | -                | -                  | 49,589,926,754         | وديعة مجمدة لدى مصرف سورية المركزي          |
| 626,673,843,627                           | 80,052,448,612        | 3,517,028        | 7,949,826,604      | 538,668,051,383        |   |
| <b>المطلوبات</b>                          |                       |                  |                    |                        |   |
| 42,324,600,712                            | -                     | -                | 53,513,194         | 42,271,087,518         | ودائع المصارف                               |
| 72,951,595,177                            | 379,548,116           | 1,282,129        | 6,933,804,400      | 65,636,960,532         | ودائع العملاء                               |
| 2,500,941,410                             | -                     | -                | 882,119,620        | 1,618,821,790          | تأمينات نقدية                               |
| 56,845,766                                | -                     | -                | 7,927,391          | 48,918,375             | مخصصات متنوعة                               |
| 3,062,170,512                             | -                     | -                | 80,839,168         | 2,981,331,344          | مطلوبات أخرى                                |
| 120,896,153,577                           | 379,548,116           | 1,282,129        | 7,958,203,773      | 112,557,119,559        |   |
| <b>505,777,690,050</b>                    | <b>79,672,900,496</b> | <b>2,234,899</b> | <b>(8,377,169)</b> | <b>426,110,931,824</b> | <b>صافي التركيز داخل بيان المركز المالي</b> |

بنك قطر الوطني - سورية (ش.م.س.ع)  
إيضاحات حول البيانات المالية  
31 كانون الأول 2023

35. إدارة المخاطر (تتمة)

35.4 مخاطر الدفع المسبق

إن مخاطر الدفع المسبق تكمن في تعرض البنك إلى خسارة مالية نتيجة طلب أو دفع العملاء لالتزاماتهم أو مستحقاتهم قبل استحقاقها، مثل رهونات ذات معدلات فائدة ثابتة عندما تتدنى معدلات الفائدة. إن موجودات البنك التي تحمل فوائد ثابتة لا تعد جوهرية بالنسبة لإجمالي الموجودات. بالإضافة إلى ذلك، إن عوامل السوق الأخرى التي قد تؤدي إلى الدفع المسبق هي غير جوهرية في الأسواق التي يعمل فيها البنك. وبالتالي، فإن البنك يعتبر تأثير مخاطر الدفع المسبق على صافي الفائدة المقبوضة غير جوهرية، بعد الأخذ بعين الاعتبار أية غرامات قد تنتج عن الدفع المسبق.

35.5 مخاطر السيولة

تمثل مخاطر السيولة مخاطر عدم تمكن البنك من الوفاء بمتطلباته من النقد الجاهز أو تمويل زيادة في الموجودات نتيجة حدوث اضطرابات في السوق مما يؤدي إلى نضوب فوري لبعض مصادر السيولة. وللمحد من هذه المخاطر، تقوم الإدارة بتنوع مصادر البنك التمويلية وإدارة الموجودات مع الأخذ بعين الاعتبار متطلبات السيولة من حيث النقد وشبه النقد وأوراق مالية جاهزة للتداول.

والجدول التالي يظهر نسب السيولة المتوسطة والعليا والدنيا خلال السنة:

| 2022 | 2023 |                      |
|------|------|----------------------|
| %312 | %331 | المتوسط خلال السنة   |
| %328 | %341 | أعلى نسبة خلال السنة |
| %290 | %317 | أدنى نسبة خلال السنة |

يحتفظ البنك بموجودات ذات قابلية عالية للتسويق يمكن تسيلها بسهولة كحماية ضد أي حالة نقص غير منظورة في السيولة. بالإضافة إلى ذلك، يقوم البنك بالمحافظة على إحتياطي إلزامي لدى مصرف سورية المركزي يساوي 5% من متوسط ودائع الزبائن و10% من رأسمال البنك كوديعة مجمدة. يتم قياس ورعاية السيولة على أساس الظروف الطبيعية والطارئة وتم احتسابها بناء على قرار مجلس النقد والتسليف رقم 588/م ن/ب 4 الصادر بتاريخ 22 تشرين الثاني 2009.

يحافظ البنك على حدود لنسبة صافي الموجودات المتداولة إلى مطلوبات العملاء والالتزامات خارج بيان المركز المالي المثقلة بكافة العملات. تتكون الأموال الجاهزة من النقد وأرصدة لدى المصارف والمؤسسات المصرفية بعد تنزيل ودائع المصارف وودائع العملاء والالتزامات الأخرى.





بنك قطر الوطني – سورية (ش.م.س.ع.)  
إيضاحات حول البيانات المالية  
31 كانون الأول 2023

35. إدارة المخاطر (تتمة)

35.5 مخاطر السيولة (تتمة)

بنود خارج بيان المركز المالي

| المجموع               | من سنة لغاية خمس سنوات | لغاية سنة             | 2023  |
|-----------------------|------------------------|-----------------------|---|
| ليرة سورية            | ليرة سورية             | ليرة سورية            |   |
| 36,696,365,010        | 8,484,326,631          | 28,212,038,379        | كفالات صادرة لزيائن                         |
| 7,732,737,425         | -                      | 7,732,737,425         | سقوف تسهيلات ائتمانية غير مباشرة غير مستغلة |
| <b>44,429,102,435</b> | <b>8,484,326,631</b>   | <b>35,944,775,804</b> |   |
| المجموع               | من سنة لغاية خمس سنوات | لغاية سنة             | 2022  |
| ليرة سورية            | ليرة سورية             | ليرة سورية            |   |
| 8,813,230,536         | 1,819,444,764          | 6,993,785,772         | كفالات صادرة لزيائن                         |
| 3,088,025,649         | -                      | 3,088,025,649         | سقوف تسهيلات ائتمانية غير مباشرة غير مستغلة |
| <b>11,901,256,185</b> | <b>1,819,444,764</b>   | <b>10,081,811,421</b> |   |

35.6 مخاطر التشغيل

تعرف بأنها المخاطر الناتجة عن إدارة أعمال البنك ومهامه اليومية والتي يمكن أن يتعرض لها سواء من داخله كاحتيايل داخلي أو أخطاء بمسار وسياسات العمل أو قصور بالتدريب للموظفين أو نتيجة مشاكل تقنية، أو من خارجه كالاختلالات الخارجية والالتزامات الاقتصادية والطبيعية والسياسية، بالإضافة إلى مخاطر عدم الالتزام بالقوانين والتشريعات والمعايير الدولية الناطمة للعمل المصرفي والمالي.

ولمواجهة هذا النوع من المخاطر يقوم قسم المخاطر التشغيلية ضمن مديرية إدارة المخاطر برصد ومتابعة وتجميع وتصنيف ودراسة وتحليل هذه المخاطر التي يتعرض لها البنك بشكل يومي، وعلى أساس المشاهدة المباشرة والأنظمة المتخصصة بذلك كتقييم المخاطر الذاتي والاستبيانات الدورية إضافة إلى دراسات مؤشرات الإنذار المبكر والأساس للتحوط للمخاطر، وكذلك إصدار التقارير لمجلس الإدارة ولجنة إدارة المخاطر المنبثقة عنه متضمنة التوصيات اللازمة للتحوط من هذه المخاطر بأنجح الطرق. ونشير إلى انتهاج البنك لأسلوب المؤشر الأساسي لاحتساب مخصصات المخاطر التشغيلية.

وبهذا الصدد تجدر الإشارة إلى استمرار البنك بتنفيذ خطة إتمام الاستقلالية الكاملة عن الشريك الاستراتيجي من حيث نقل المخدمات والبرمجيات لتكون متموضعة وتحت إشراف ومتابعة مباشرة من فريق البنك، ما يخفف بشكل كبير من مخاطر التشغيل لجهة انقطاع الأعمال إضافة إلى مخاطر عدم الالتزام بقواعد مصرف سورية المركزي.

35.7 مخاطر الأعمال

تنشأ مخاطر الأعمال من عدة عوامل قد تؤثر على البنك أو قطاع البنوك بصفة عامة، ومنها الاخطار الناتجة عن الظروف السياسية والاقتصادية المحيطة والتي تحمل في طياتها العديد من المؤشرات السلبية على نتائج أعمال البنك. تقوم إدارة البنك بتقييم تلك المخاطر واتخاذ الاجراءات المناسبة للتقليل بقدر الامكان من اثرها على نتائج الاعمال والمركز المالي للبنك.

35. إدارة المخاطر (تتمة)

35.8 إدارة استمرارية العمل وخطط الطوارئ

يولي البنك موضوع إدارة استمرارية العمل أهمية كبيرة وذلك عن طريق التطوير والصيانة الدورية لإدارة استمرارية العمل في البنك لغاية تطوير المرونة التنظيمية، حيث إن إدارة استمرارية العمل هي عملية إدارية شاملة تحدد التهديدات المحتملة وأثارها على أعمال البنك وأنشطته، حيث توفر هذه العملية إطار عمل لبناء المرونة التنظيمية التي تساعد على الاستجابة الفعالة التي تحمي مصالح كافة الأطراف ذات الصلة وسمعة البنك وعلامته التجارية.

يحرص البنك على تحليل آثار الأعمال لتحديد الأعمال الحرجة وفق السيناريوهات المتوقعة وتصميم وتطوير خطط الاستجابة بشكل مستمر لمواجهة الكوارث والتهديدات التي قد يواجهها بما يضمن إدارة الأزمات وضمان استمرارية العمل للمهام الحرجة بكفاءة وفعالية مع الأخذ بعين الاعتبار معايير الصحة والسلامة العامة لكافة الأطراف ذات الصلة.

يطور البنك ويشكل مستمر خطط استرجاع الخدمات والمنتجات وفق مراحل محددة تتناسب مع السيناريوهات المعدة بما يضمن استعادة كافة الخدمات والمنتجات وبالجودة المعتمدة وفق أفضل القواعد والممارسات المعروفة، كما يحرص البنك على توفير كافة التجهيزات والآليات اللازمة لإدارة استمرارية العمل، بما فيها تأمين العمل من المنزل ( عن بعد ) للمهام الحرجة ووفق أفضل الممارسات المعروفة وبما يضمن أمن وحماية المعلومات.

35.9 مخاطر الالتزام

بالنسبة لمخاطر الالتزام يحرص البنك على تنفيذ كافة أعماله على مبدأ الامتثال والتي تستند إلى أعلى المعايير المهنية التزاماً بالتعليمات والمتطلبات الرقابية.

36. التحليل القطاعي

يمثل قطاع أعمال البنك القطاع الرئيسي بينما يمثل قطاع التوزيع الجغرافي القطاع الثانوي.

– قطاع الأعمال:

يتم تنظيم البنك لأغراض إدارية من خلال ثلاثة قطاعات أعمال رئيسية هي:

التجزئة: يشمل متابعة ودائع العملاء الأفراد والأعمال الصغيرة ومنحهم القروض والديون وخدمات أخرى.

الشركات: يشمل متابعة الودائع والتسهيلات الائتمانية والخدمات البنكية الأخرى الخاصة بالعملاء من المؤسسات.

الخزينة: يشمل هذا القطاع تقديم خدمات التداول والخزينة وإدارة أموال البنك.

هذه القطاعات هي الأساس الذي يبنى عليها البنك تقاريره حول معلومات قطاعات الأعمال الرئيسية.



بنك قطر الوطني - سورية (ش.م.س.ع.)  
إيضاحات حول البيانات المالية  
31 كانون الأول 2023

36. التحليل القطاعي (تتمة)

36.1 معلومات عن قطاعات أعمال البنك:

فيما يلي معلومات عن قطاعات أعمال البنك:

| 2022                        |                          | 2023                    |                          |                        |                        |  |
|-----------------------------|--------------------------|-------------------------|--------------------------|------------------------|------------------------|--|
| المجموع                     | المجموع                  | أخرى                    | خزينة                    | الشركات                | التجزئة                |  |
| ليرة سورية                  | ليرة سورية               | ليرة سورية              | ليرة سورية               | ليرة سورية             | ليرة سورية             |  |
| 100,430,731,635             | 1,663,056,945,159        | 2,336,356,628           | 1,654,742,553,455        | 6,444,489,445          | (466,454,369)          | إجمالي الدخل التشغيلي (الخسارة التشغيلية)        |
| 214,575,138                 | (457,697,686)            | -                       | 64,496,421               | (524,694,608)          | 2,500,501              | استرداد (مصروف) مخصص الخسائر الائتمانية المتوقعة |
| <b>100,645,306,773</b>      | <b>1,662,599,247,473</b> | <b>2,336,356,628</b>    | <b>1,654,807,049,876</b> | <b>5,919,794,837</b>   | <b>(463,953,868)</b>   | <b>نتائج أعمال القطاع</b>                        |
| (9,804,445,457)             | (25,811,420,252)         | (25,811,420,252)        | -                        | -                      | -                      | مصاريف تشغيلية غير موزعة على القطاعات            |
| <b>90,840,861,316</b>       | <b>1,636,787,827,221</b> | <b>(23,475,063,624)</b> | <b>1,654,807,049,876</b> | <b>5,919,794,837</b>   | <b>(463,953,868)</b>   | <b>(الخسارة) الربح قبل الضريبة</b>               |
| (198,479,806)               | (9,264,486,708)          | (3,844,698,825)         | (5,419,787,883)          | -                      | -                      | مصروف الضرائب                                    |
| <b>90,642,381,510</b>       | <b>1,627,523,340,513</b> | <b>(27,319,762,449)</b> | <b>1,649,387,261,993</b> | <b>5,919,794,837</b>   | <b>(463,953,868)</b>   | <b>صافي (خسارة) ربح السنة</b>                    |
| <b>الموجودات والمطلوبات</b> |                          |                         |                          |                        |                        |  |
| 633,483,230,582             | 2,597,638,906,015        | -                       | 2,022,060,655,695        | 451,645,930,924        | 123,932,319,396        | موجودات القطاع                                   |
| -                           | -                        | -                       | 452,281,515,714          | (336,792,500,666)      | (115,489,015,048)      | استبعاد الموجودات والمطلوبات بين القطاعات        |
| 81,092,604,213              | 362,296,470,216          | 362,296,470,216         | -                        | -                      | -                      | موجودات غير موزعة على القطاعات                   |
| <b>714,575,834,795</b>      | <b>2,959,935,376,231</b> | <b>362,296,470,216</b>  | <b>2,474,342,171,409</b> | <b>114,853,430,258</b> | <b>8,443,304,348</b>   | <b>مجموع الموجودات</b>                           |
| 190,283,728,877             | 767,846,415,164          | -                       | 192,268,164,844          | 451,645,930,924        | 123,932,319,396        | مطلوبات القطاع                                   |
| 6,794,135,801               | 47,105,779,437           | 47,105,779,437          | -                        | -                      | -                      | مطلوبات غير موزعة على القطاعات                   |
| <b>197,077,864,678</b>      | <b>814,952,194,601</b>   | <b>47,105,779,437</b>   | <b>192,268,164,844</b>   | <b>451,645,930,924</b> | <b>123,932,319,396</b> | <b>مجموع المطلوبات</b>                           |
| 496,045,628                 | 693,238,631              |                         |                          |                        |                        | استهلاكات  |
| 3,756,748                   | 37,923,517               |                         |                          |                        |                        | إطفاءات  |
| 721,070,340                 | 4,474,409,553            |                         |                          |                        |                        | المصاريف الرأسمالية                              |

36.2 معلومات التوزيع الجغرافي

يمثل هذا القطاع التوزيع الجغرافي لأعمال البنك. يمارس البنك نشاطاته بشكل رئيسي في الجمهورية العربية السورية التي تمثل الأعمال المحلية ولا يوجد لديه فروع خارجية.

فيما يلي توزيع إيرادات وموجودات البنك ومصاريفه الرأسمالية حسب القطاع الجغرافي:

| المجموع         |                   | خارج سورية      |                   | داخل سورية      |                   |                       |
|-----------------|-------------------|-----------------|-------------------|-----------------|-------------------|-----------------------|
| 2022            | 2023              | 2022            | 2023              | 2022            | 2023              |                       |
| ليرة سورية      | ليرة سورية        | ليرة سورية      | ليرة سورية        | ليرة سورية      | ليرة سورية        |                       |
| 100,430,731,635 | 1,663,056,945,159 | 11,996,862,765  | 53,332,110,274    | 88,433,868,870  | 1,609,724,834,885 | إجمالي الدخل التشغيلي |
| 714,575,834,795 | 2,959,935,376,231 | 522,987,276,893 | 2,246,458,968,047 | 191,588,557,902 | 713,476,408,184   | مجموع الموجودات       |
| 721,070,340     | 4,474,409,553     | -               | -                 | 721,070,340     | 4,474,409,553     | المصاريف الرأسمالية   |

بنك قطر الوطني - سورية (ش.م.س.ع.)  
إيضاحات حول البيانات المالية  
31 كانون الأول 2023

37. كفاية رأس المال

يحافظ البنك على رأس مال مناسب لمواجهة المخاطر التي تلازم أنشطته المختلفة. يتم مراقبة مدى كفاية رأس المال من خلال النسب الصادرة بموجب مقررات بازل الدولية والتي يتم تبنيها من خلال مصرف سورية المركزي.

يلتزم البنك بالمحافظة على معدلات تفوق الحد الأدنى لمتطلبات كفاية رأس المال والبالغة 8% حسب قرار مجلس النقد والتسليف رقم (253/م/ن/ب/4) الصادر بتاريخ 24 كانون الثاني 2007 (8% حسب لجنة بازل الدولية)، كما يراعي كافة النسب المتعلقة بالتركيزات الائتمانية والتي تستخدم رأس المال التنظيمي كمؤشر لتلك التركيزات.

يدير البنك هيكلية رأس ماله ويجري تعديلات عليه في ضوء التغيرات التي تطرأ على الظروف الاقتصادية ووصف المخاطر في أنشطته.

تم احتساب نسبة كفاية رأس المال كما يلي:

| 2022            | 2023              |  |
|-----------------|-------------------|--|
| ليرة سورية      | ليرة سورية        |  |
|                 |                   | <b>بنود رأس المال الأساسي:</b>   |
|                 |                   | الأموال الخاصة الأساسية:   |
| 18,150,000,000  | 21,780,000,000    | رأس المال المكتتب به   |
| 2,609,504,303   | 5,445,000,000     | احتياطي قانوني   |
| 2,609,504,303   | 9,081,701,714     | احتياطي خاص  |
| 12,681,320,121  | 55,162,985,411    | الأرباح المدورة المحققة  |
| (321,113,200)   | (321,113,200)     | صافي الأسهم والمساهمات في المصارف والمؤسسات المالية  |
| (227,863,625)   | (446,911,646)     | موجودات غير ملموسة   |
| (6,261,000)     | (4,236,000)       | العقارات التي ألت ملكيتها إلى البنك ومدة الاحتفاظ بها تجاوزت العامين                                 |
| 481,447,641,390 | 2,053,513,494,505 | الأرباح المدورة غير المحققة  |
| 516,942,732,292 | 2,144,210,920,784 | <b>المجموع</b>   |
|                 |                   | <b>رأس المال المساعد:</b>  |
| 550,463,578     | 1,938,621,465     | المؤونات المكونة لقاء الخسائر الائتمانية المتوقعة للتعرضات المصنفة ضمن المرحلتين الأولى والثانية (*) |
| 517,493,195,870 | 2,146,149,542,249 | <b>مجموع رأس المال التنظيمي (الأموال الخاصة)</b>   |
| 141,298,316,000 | 545,353,022,000   | الموجودات المرجحة بالمخاطر   |
| 1,567,990,000   | 1,332,467,000     | حسابات خارج بيان المركز المالي المرجحة بالمخاطر  |
| 79,675,135,394  | 329,181,148,469   | مخاطر السوق  |
| 6,938,712,383   | 11,271,457,190    | المخاطر التشغيلية  |
| 229,480,153,777 | 887,138,094,659   | <b>مجموع الموجودات والمطلوبات المرجحة بالمخاطر</b>   |
| %225.51         | %241.92           | نسبة كفاية رأس المال (%)   |
| %225.27         | %241.70           | نسبة كفاية رأس المال الأساسي (%)   |
| %99.89          | %99.96            | نسبة رأس المال الأساسي إلى إجمالي حقوق الملكية (%)   |

(\*) بناءً على المادة الثامنة، الفقرة 2-4 من التعليمات التنفيذية لقرار مجلس النقد والتسليف رقم 4 تاريخ 14 شباط 2019 يتم الاعتراف بالمؤونات المكونة لقاء الخسائر الائتمانية المتوقعة للتعرضات المصنفة ضمن المرحلتين الأولى والثانية ضمن الأموال الخاصة المساندة على ألا تتجاوز قيمة المؤونات المعترف بها ضمن هذه الأموال ما نسبته 1.25% من الموجودات المرجحة بمخاطر الائتمان.

صدر قرار مجلس النقد والتسليف رقم (1088/م/ن/ب/4) تاريخ 26 شباط 2014 والذي تضمن تعديل المادة الثامنة من قرار مجلس النقد والتسليف رقم (362/م/ن/ب/1) تاريخ 4 شباط 2008 بحيث يتم إدراج فروقات تقييم القطع البنوي غير المحققة ضمن الأموال الخاصة الأساسية لأغراض احتساب كفاية رأس المال وفق متطلبات قرار مجلس النقد والتسليف رقم (253/م/ن/ب/4) لعام 2007.

بنك قطر الوطني - سورية (ش.م.س.ع.)  
إيضاحات حول البيانات المالية  
31 كانون الأول 2023

38. تحليل استحقاقات الموجودات والمطلوبات

| المجموع<br>ليرة سورية    | أكثر من سنة<br>ليرة سورية | لغاية سنة<br>ليرة سورية  | 2023  |
|--------------------------|---------------------------|--------------------------|---|
| <b>الموجودات</b>         |                           |                          |   |
| 284,825,313,707          | 26,357,436,259            | 258,467,877,448          | نقد وأرصدة لدى مصرف سورية المركزي                           |
| 91,557,714,533           | -                         | 91,557,714,533           | أرصدة لدى المصارف   |
| 1,972,042,114,676        | 485,051,184,654           | 1,486,990,930,022        | إيداعات لدى المصارف   |
| 123,296,734,606          | 83,891,224,180            | 39,405,510,426           | تسهيلات ائتمانية مباشرة (بالصافي)                           |
| 125,595,915,293          | -                         | 125,595,915,293          | موجودات مالية بالتكلفة المطفأة                              |
| 321,113,200              | 321,113,200               | -                        | موجودات مالية بالقيمة العادلة من خلال الدخل<br>الشامل الآخر |
| 7,069,482,926            | 7,069,482,926             | -                        | موجودات ثابتة   |
| 446,911,646              | 446,911,646               | -                        | موجودات غير ملموسة  |
| 1,029,268,632            | 1,029,268,632             | -                        | حق استخدام الأصول   |
| 145,418,507,860          | 17,741,678,750            | 127,676,829,110          | موجودات أخرى  |
| 208,332,299,152          | 208,332,299,152           | -                        | وديعة مجمدة لدى مصرف سورية المركزي                          |
| 2,959,935,376,231        | 830,240,599,399           | 2,129,694,776,832        | مجموع الموجودات   |
| <b>المطلوبات</b>         |                           |                          |   |
| 190,218,164,844          | -                         | 190,218,164,844          | ودائع المصارف   |
| 554,468,730,532          | 899,000,000               | 553,569,730,532          | ودائع العملاء   |
| 21,109,519,788           | 6,621,927,341             | 14,487,592,447           | تأمينات نقدية   |
| 2,567,640,331            | 2,567,640,331             | -                        | مخصصات متنوعة   |
| 2,768,285,247            | -                         | 2,768,285,247            | مخصص ضريبة الدخل  |
| 43,819,853,859           | 26,520,608,670            | 17,299,245,189           | مطلوبات أخرى  |
| 814,952,194,601          | 36,609,176,342            | 778,343,018,259          | مجموع المطلوبات   |
| <b>2,144,983,181,630</b> | <b>793,631,423,057</b>    | <b>1,351,351,758,573</b> | <b>الصافي</b>   |

بنك قطر الوطني - سورية (ش.م.س.ع.)  
إيضاحات حول البيانات المالية  
31 كانون الأول 2023

38. تحليل استحقاقات الموجودات والمطلوبات (تتمة)

| المجموع<br>ليرة سورية  | أكثر من سنة<br>ليرة سورية | لغاية سنة<br>ليرة سورية | 2022  |
|------------------------|---------------------------|-------------------------|---|
| <b>الموجودات</b>       |                           |                         |   |
| 68,043,864,718         | 7,277,786,006             | 60,766,078,712          | نقد وأرصدة لدى مصرف سورية المركزي                           |
| 24,180,125,055         | -                         | 24,180,125,055          | أرصدة لدى المصارف   |
| 464,823,444,293        | 289,012,510,542           | 175,810,933,751         | إيداعات لدى المصارف   |
| 45,971,493,858         | 27,776,777,742            | 18,194,716,116          | تسهيلات ائتمانية مباشرة (بالصافي)                           |
| 30,143,189,458         | 30,143,189,458            | -                       | موجودات مالية بالتكلفة المطفأة                              |
| 321,113,200            | 321,113,200               | -                       | موجودات مالية بالقيمة العادلة من خلال الدخل<br>الشامل الأخر |
| 3,530,649,206          | 3,530,649,206             | -                       | موجودات ثابتة   |
| 227,863,625            | 227,863,625               | -                       | موجودات غير ملموسة  |
| 981,010,253            | 981,010,253               | -                       | موجودات ضريبية مؤجلة  |
| 43,902,968             | 43,902,968                | -                       | حق استخدام الأصول   |
| 25,909,461,337         | 18,943,876,124            | 6,965,585,213           | موجودات أخرى  |
| 50,399,716,824         | 50,399,716,824            | -                       | وديعة مجمدة لدى مصرف سورية المركزي                          |
| 714,575,834,795        | 428,658,395,948           | 285,917,438,847         | مجموع الموجودات   |
| <b>المطلوبات</b>       |                           |                         |   |
| 42,855,548,494         | -                         | 42,855,548,494          | ودائع المصارف   |
| 141,824,888,383        | 2,250,000,000             | 139,574,888,383         | ودائع العملاء   |
| 5,143,291,999          | -                         | 5,143,291,999           | تأمينات نقدية   |
| 635,391,695            | 635,391,695               | -                       | مخصصات متنوعة   |
| 6,618,744,107          | 5,363,686,567             | 1,255,057,540           | مطلوبات أخرى  |
| 197,077,864,678        | 8,249,078,262             | 188,828,786,416         | مجموع المطلوبات   |
| <b>517,497,970,117</b> | <b>420,409,317,686</b>    | <b>97,088,652,431</b>   | <b>الصافي</b>   |

بنك قطر الوطني - سورية (ش.م.س.ع.)  
إيضاحات حول البيانات المالية  
31 كانون الأول 2023

39. ارتباطات وإلتزامات محتملة

39.1 ارتباطات وإلتزامات ائتمانية

| 2022                  | 2023                  |  |
|-----------------------|-----------------------|--|
| ليرة سورية            | ليرة سورية            |  |
|                       |                       | <b>تعهدات نيابة عن العملاء</b>                             |
|                       |                       | <b>كفالات</b>  |
|                       |                       | دفع  |
| 1,769,878,754         | 7,980,925,717         |  |
| 5,266,467,843         | 20,095,791,056        | حسن تنفيذ  |
| 1,801,405,516         | 8,665,662,600         | أخرى   |
| 8,837,752,113         | 36,742,379,373        |  |
|                       |                       | <b>سقوف التسهيلات الائتمانية غير المباشرة غير المستغلة</b> |
| <b>3,089,101,670</b>  | <b>7,735,191,010</b>  |  |
| <b>11,926,853,783</b> | <b>44,477,570,383</b> |  |

39.2 الدعاوى القضائية

يعتبر التقاضي من الأمور الشائعة لدى القطاع المصرفي نظراً لطبيعة عمله، حيث أن إدارة البنك تقوم باتخاذ كل ما يلزم لتحصيل أموال البنك بحيث يكون اللجوء إلى القضاء ضرورة تستدعيها بعض الحالات التي استنفذت فيها إجراءات التوصل إلى حل تفاوضي، وعليه فإن البنك قد أقام العديد من الدعاوى القضائية على بعض المدينين بهدف تحصيل الديون المتعثرة. من جهة أخرى هناك بعض الدعاوى المرفوعة على البنك لأسباب مختلفة، برأي الإدارة والمستشار القانوني للبنك لا يوجد ضرورة لتشكيل أي مخصصات إضافية.

39.3 مطالبات ضريبية

بتاريخ 10 أيار 2022 تبلغ البنك أخبار تكليف إضافي بفروقات الضريبة على الرواتب والأجور من عام 2013 حتى عام 2020 بمبلغ 1,214,455,741 ليرة سورية دون أي تفاصيل حول الأساس الذي استند إليه هذا التكليف. قامت إدارة البنك بتقديم اعتراض إلى لجنة الطعن ضمن المهلة القانونية وصدر قرار لجنة الطعن برد الاعتراض واعتماد ما ورد بإخبار التكليف الإضافي. كما قامت إدارة البنك برفع دعوى لإلغاء ووقف تنفيذ قرارات هذا التكليف الضريبي ومازالت هذه الدعوى قيد التدقيق من قبل محكمة القضاء الإداري بدمشق حيث أصدرت المحكمة قراراً بوقف التنفيذ لحين البت بأساس الدعوى. ترى إدارة البنك ومستشارها القانوني أن هذه التكاليف غير مستندة إلى وثائق ومستندات صحيحة وأنها في غير محلها القانوني. بناءً على ذلك لم تقم الإدارة بتسجيل مخصص تجاه هذه المطالبة الضريبية كما في 31 كانون الأول 2023 و31 كانون الأول 2022.

## فروع QNB - سورية

| المحافظة                            | الفروع                          | هاتف           | فاكس          |
|-------------------------------------|---------------------------------|----------------|---------------|
| دمشق                                | الفرع الرئيسي<br>ساحة العباسيين | 011 - 22901515 | 011 - 4435591 |
|                                     | فرع شارع بغداد<br>شارع بغداد    | 011 - 2323736  | 011 - 2325588 |
|                                     | فرع أبو رمانه<br>شارع الجلاء    | 011 - 3339773  | 011 - 3339776 |
|                                     | فرع المزة<br>أوتوستراد المزة    | 011 - 6628628  | 011 - 6628581 |
| ريف دمشق                            | فرع القلمون<br>مجمع- قلا مول    | 011 - 7875533  | 011 - 7875511 |
| حلب                                 | فرع حلب<br>شارع الملك فيصل      | 021 - 2224785  | 021 - 2224787 |
| طرطوس                               | فرع طرطوس<br>شارع الطلائع       | 043 - 370148   | 043 - 370149  |
| اللاذقية                            | فرع اللاذقية<br>دوار هارون      | 041 - 553104   | 041 - 553105  |
| <b>مركز خدمة العملاء 9920 - 011</b> |                                 |                |               |

نتيجة للظروف الاستثنائية التي تشهدها بعض المناطق في الجمهورية العربية السورية، تم إيقاف العمل مؤقتاً في خمسة فروع لدى البنك وهم فرع حمص، فرع دير الزور، فرع حلب الشهباء، فرع يعفور، وفرع ادلب، وذلك بعد الحصول على موافقة مصرف سورية المركزي رقم 161/3268 والموافقة رقم 161/2479 والموافقة رقم 804/ل أ على إيقافها مؤقتاً لحين زوال الظروف الاستثنائية لتعود بعدها إلى الخدمة، وقد تم أيضاً تعليق العمل مؤقتاً في فرعين لدى البنك وهما فرع درعا وفرع حلب المنشية بشكل مؤقت. ليصبح عدد فروع البنك المغلقة والمعلقة سبعة فروع.

لقد تم فحص وتدقيق جميع المعلومات الواردة في هذا التقرير والتحقق من صحتها بعناية، ومع ذلك، لا يتحمل بنك قطر الوطني - سورية أي مسؤولية من أي نوع عن أي خسائر مباشرة أو عرضية تنشأ عن استخدامها، وحيث يتم التعبير عن أي رأي في هذا التقرير وما لم ينص على خلاف ذلك فهو رأي يخص كاتبه والذي لا يتفق بالضرورة مع رأي أي طرف آخر ولا يجوز نسب مثل هذه الآراء إلى طرف آخر.

ولا يجوز نسخ هذا التقرير كلياً أو جزئياً بدون الحصول على إذن بذلك.

**إخلاء مسؤولية:** لقد تم فحص وتدقيق جميع المعلومات الواردة في هذا التقرير والتحقق من صحتها بعناية، ومع ذلك، لا يتحمل بنك قطر الوطني - سورية أي مسؤولية من أي نوع عن أي خسائر مباشرة أو عرضية تنشأ عن استخدامها، وحيث يتم التعبير عن أي رأي في هذا التقرير ومالم ينص على خلاف ذلك فهو رأي يخص كاتبه والذي لا يتفق بالضرورة مع رأي أي طرف آخر ولا يجوز نسب مثل هذه الآراء إلى طرف آخر. ولا يجوز نسخ هذا التقرير كلياً أو جزئياً بدون الحصول على إذن بذلك.





بنك قطر الوطني  
سورية (ش.م.س.ع.)  
ص.ب. 33000، دمشق سورية

هاتف: +963 11 9920  
فاكس: +963 11 4432221

[qnb.com/syria](http://qnb.com/syria)

